

### Situația statistică a șomajului înregistrat la 30 IUNIE 2021

La sfârșitul lunii iunie 2021, rata șomajului înregistrat la nivel național a fost de 3,00%, mai mică decât cea din luna anterioară cu 0,06pp și egală cea din luna iunie a anului 2020.

Numărul total de șomeri la finele lunii iunie 2021 a fost de 262.131 de persoane, mai mic cu 5.325 de persoane față de cel înregistrat la finele lunii anterioare.

Din totalul șomerilor înregistrați, 69.511 au fost șomeri indemnizați și 192.620 neindemnizați. Numărul șomerilor indemnizați a scăzut cu 8.550 persoane, iar numărul șomerilor neindemnizați a crescut cu 3.225 persoane față de luna precedentă.

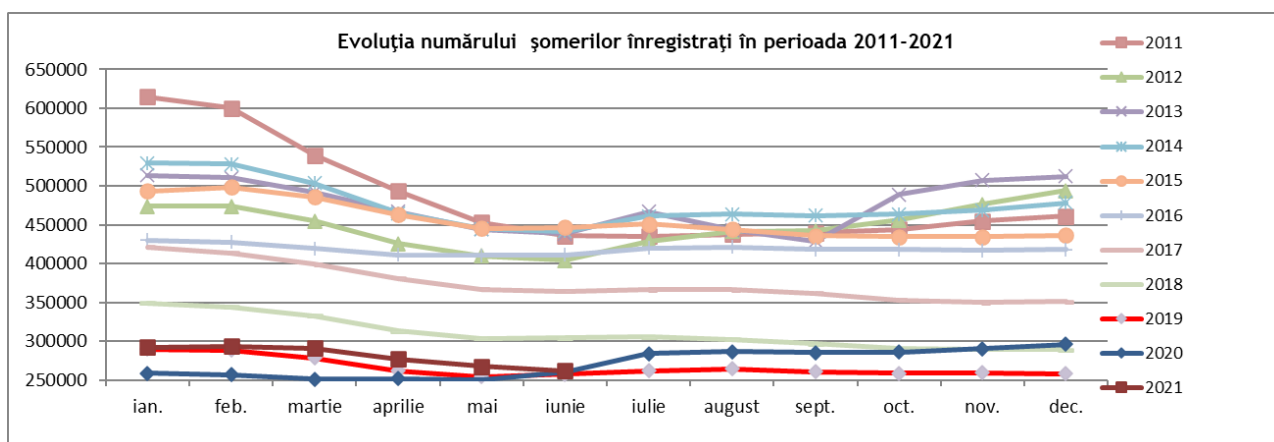
Ponderea șomerilor neindemnizați în numărul total al șomerilor (73,48%) a crescut față de luna precedentă cu 2,67 pp.

Referitor la șomajul înregistrat pe sexe, în luna iunie, rata șomajului masculin a scăzut de la 2,98 % în luna mai 2021 la 2,93 %, iar rata șomajului feminin a scăzut de la 3,14% în luna mai 2021 la 3,07 %.

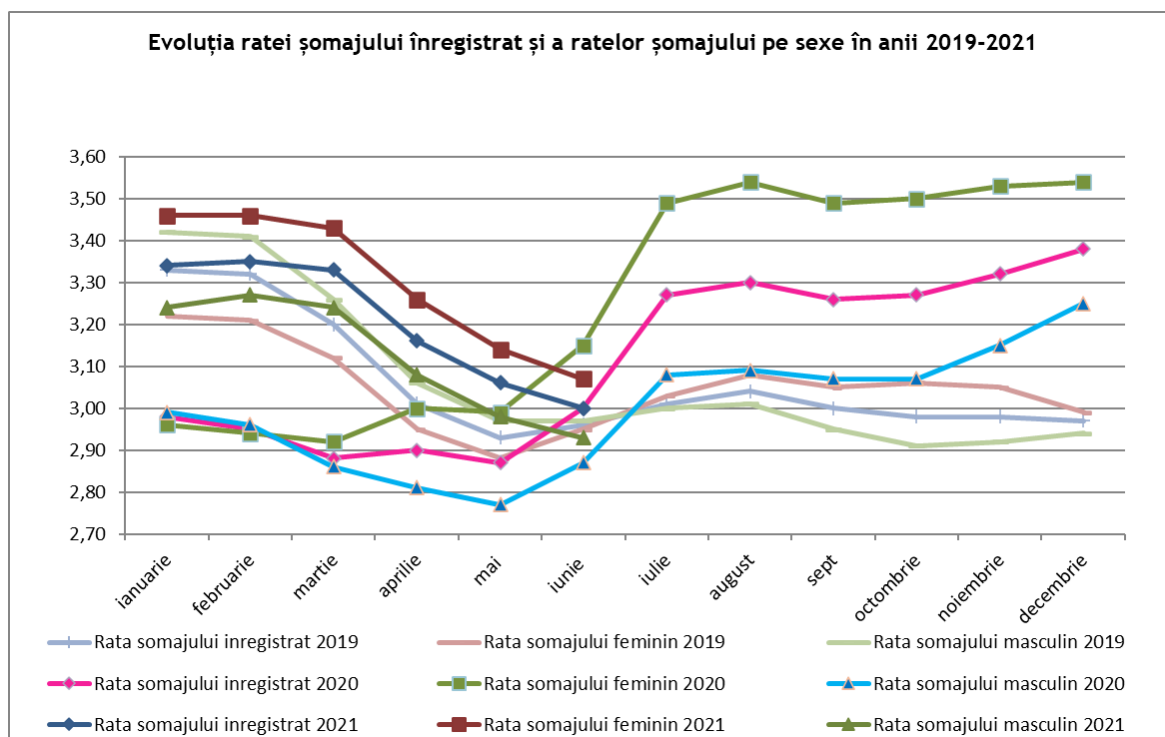
Numărul șomerilor femei la 30 iunie era de 123.133 persoane, în timp ce numărul șomerilor bărbați era de 138.998 de persoane.

Pe medii de rezidență, numărul șomerilor la finele lunii iunie se prezintă astfel: 82.442 șomeri provin din mediul urban și 179.689 șomeri provin din mediul rural.

În graficul următor este prezentată evoluția numărului șomerilor înregistrați în perioada 2011 - 2021:



Evoluția ratei șomajului înregistrat și a ratelor șomajului pe sexe, în perioada 2019 - 2021 este prezentată sugestiv în graficul de iunie jos:



Numărul de șomeri a scăzut în 32 județe și în municipiul București, cele mai mari scăderi înregistrându-se în județele: Dolj cu 605 persoane, Timiș cu 459 persoane, Vâlcea cu 432 persoane, Bihor cu 385 persoane, Mureș cu 380 persoane și Prahova cu 342 persoane.

În municipiul București numărul de șomeri a scăzut cu 41 de persoane.

Numărul de șomeri a crescut în 9 județe și anume: Brașov cu 502 persoane, Teleorman cu 346 persoane, Buzău cu 185 persoane și Maramureș cu 177 persoane.

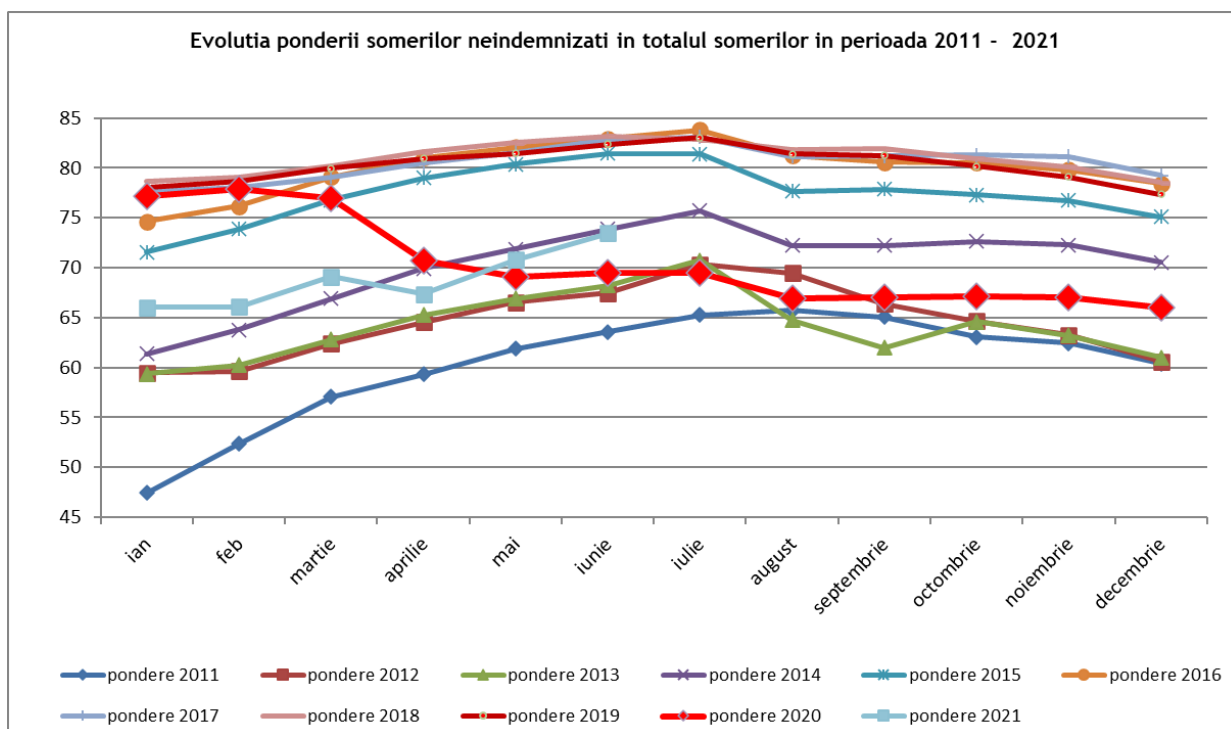
Rata șomajului a scăzut în 32 de județe și în municipiul București, cele mai mari scăderi înregistrându-se în județele Vâlcea și Brăila cu 0,26 pp, Dolj cu 0,23 pp, Gorj cu 0,22 pp, Harghita cu 0,17pp și Mureș cu 0,16 pp.

Rata șomajului a crescut în 9 județe și anume :Teleorman, cu 0,24pp, Brașov cu 0,19, Giurgiu cu 0,17pp, Călărași cu 0,16pp și Buzău cu 0,11pp.

În Municipiul București rata șomajului a scăzut cu 0,01pp față de luna anterioară.

Județele cu cea mai mare pondere a șomerilor neindemnizați în numărul total al șomerilor sunt: Buzău (85,50%), Bacău (84,87%), Galați (84,68%), Teleorman (84,57%), Vrancea (84,42%), Vaslui (84,37%), Dolj (84,27%), Satu-Mare (83,09%) și Iași (82,94%).

În graficul următor este prezentată evoluția ponderii șomerilor neindemnizați în totalul șomerilor înregistrați, în perioada 2011 - 2021:

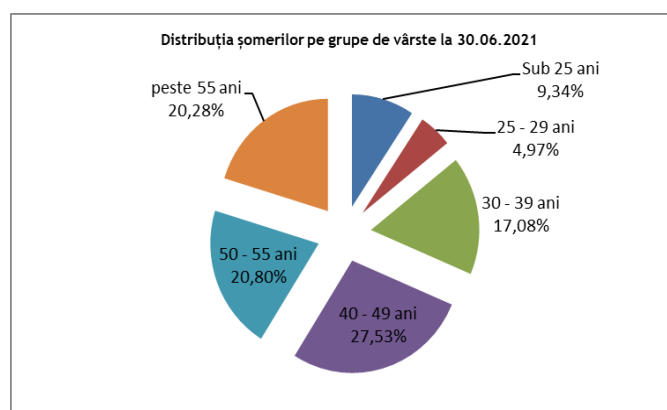


Cele mai ridicate niveluri ale ratei șomajului au fost atinse în județele: Vaslui (7,26%), Teleorman (6,31%), Dolj (6,07%), Galați (5,78%), Mehedinți (5,73%), Bacău (5,61%), Buzău (5,48%) și Olt (5,09%).

Nivelul minim al ratei șomajului în luna iunie, de 0,66%, se înregistrează în județul Ilfov . Ecartul dintre nivelul de maxim și cel de minim al ratei șomajului este de 6,60 pp.

Structura șomajului pe grupe de vârstă la finele lunii iunie 2021 se prezintă sugestiv astfel:

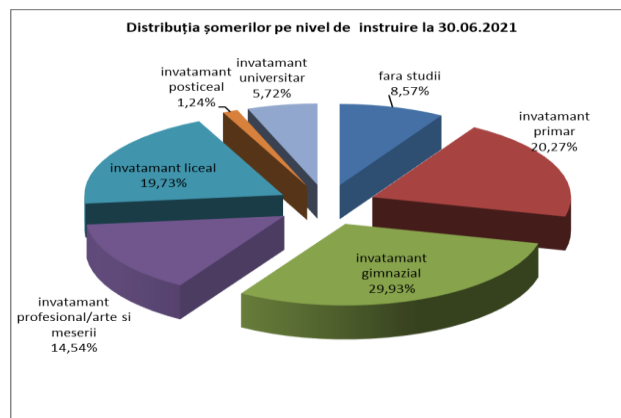
Grupa de vârstă	Stoc la finele lunii de raportare
<b>Total, din care:</b>	262.131
< 25 ani	24.482
între 25 și 29 ani	13.031
între 30 și 39 ani	44.780
între 40 și 49 ani	72.169
între 50 și 55 ani	54.511
peste 55 ani	53.158



Referitor la structura șomajului după nivelul de instruire, șomerii fără studii și cei cu nivel de instruire primar au o pondere însemnată în totalul șomerilor înregistrați în evidențele ANOFM (28,84%).

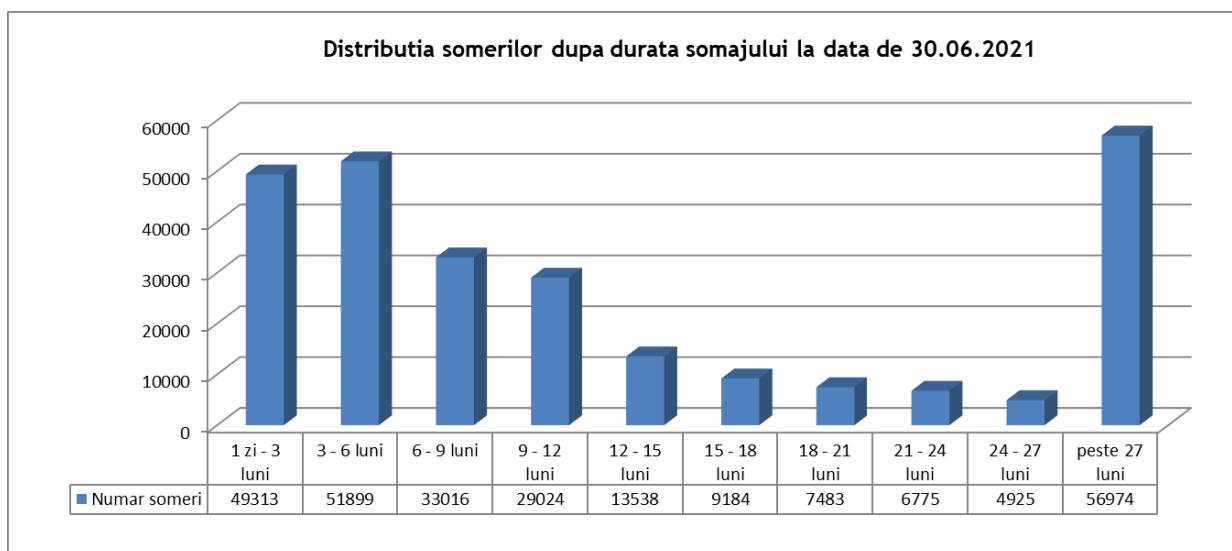
Șomerii cu nivel de instruire gimnazial reprezintă 29,93% din totalul șomerilor înregistrați, iar cei cu studii universitare 5,72%.

Nivel de educatie	Stoc la finele lunii de raportare
<b>Total, din care:</b>	<b>262.131</b>
fara studii	22.474
învățământ primar	53.123
învățământ gimnazial	78.458
învățământ profesional/artes și meserii	38.116
învățământ liceal	51.714
învățământ posticeal	3.261
învățământ universitar	14.985



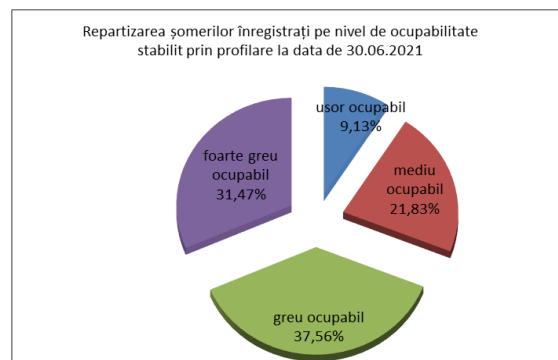
În ceea ce privește șomajul de lungă durată, la finele lunii iunie a.c., se aflau înregistrați în evidențele ANOFM 10.267 tineri cu vârsta sub 25 de ani aflați în șomaj de peste 6 luni (ceea ce reprezintă 41,94% din totalul șomerilor cu vârsta sub 25 de ani) și 93.837 adulți aflați în șomaj de peste 12 luni, ponderea șomerilor de lungă durată adulți în numărul total de șomeri adulți fiind de 39,49%.

Repartizarea șomerilor înregistrați pe durata în șomaj la finele lunii iunie 2021 se prezintă în graficul următor:

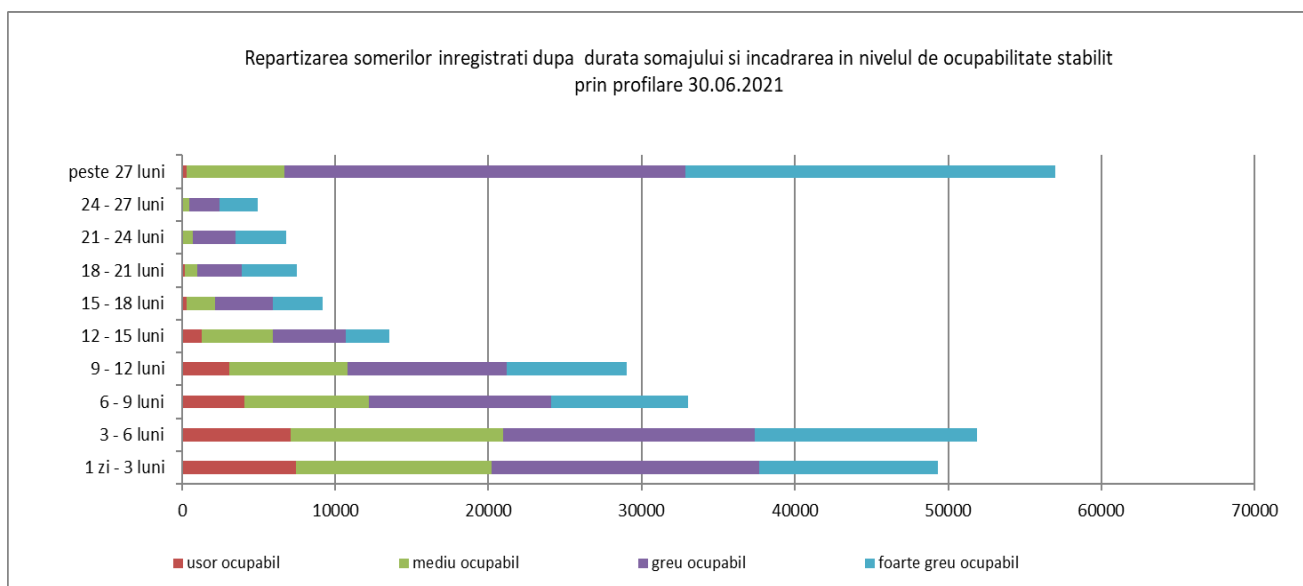


Repartizarea șomerilor înregistrați pe nivel de ocupabilitate stabilit prin profilare este următoarea:

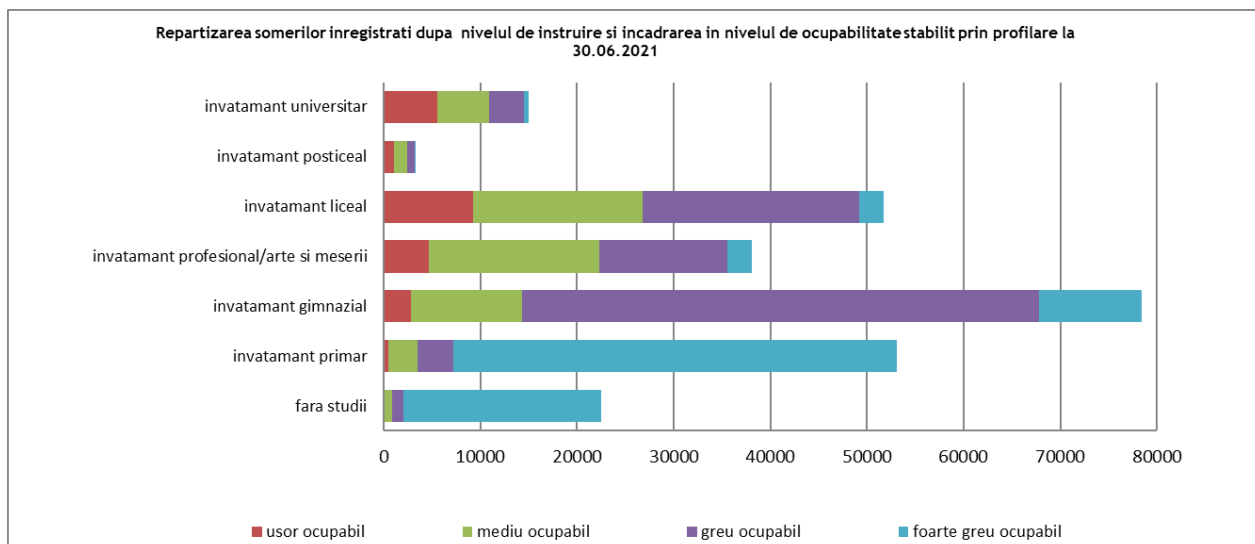
Nivel de ocupabilitate	Stoc la finele lunii de raportare
<b>Total, din care:</b>	<b>262.131</b>
usor ocupabil	23.933
mediu ocupabil	57.235
greu ocupabil	98.469
foarte greu ocupabil	82.494



Repartizarea șomerilor înregistrați după durata șomajului și încadrarea în nivelul de ocupabilitate stabilit prin profilare este prezentată mai jos:



În ceea ce privește repartizarea șomerilor înregistrați după nivelul de instruire și încadrarea în nivelul de ocupabilitate stabilit prin profilare la finele lunii iunie, se aflau înregistrați în evidențele ANOFM 53.123 șomeri cu nivel de instruire primar, din care 86,41% sunt șomeri foarte greu ocupabili. Din cei 22.474 șomeri fără studii 91,05% sunt șomeri foarte greu ocupabili.



În cursul lunii iunie 2021, numărul total de șomeri intrați în evidențe a fost de 38.883 persoane, repartizat astfel:

- 23.807 persoane - prin înscrieri noi, din care:
  - 4.776 persoane înregistrate ca șomeri indemnizați proveniți din activitate;
  - 167 persoane înregistrate ca șomeri asimilați cu indemnizație egală cu 50% din indicatorul social de referință prevăzut de lege (absolvenți de învățământ);
  - 16.563 persoane înregistrate ca șomeri neindemnizați;
- 18.864 persoane - prin reînnoiri de cereri de loc de muncă și reactivări de drepturi bănești, din care:
  - 1.244 reactivări de drepturi;
  - 13.832 reactualizări de cereri de loc de muncă ale șomerilor neindemnizați.

Analizând intrările totale de șomeri din luna de raportare cu cele înregistrate în luna anterioară, observăm că numărul aferent lunii iunie a crescut cu 2.085 persoane, de la 36.798 în luna mai la 38.883 în luna iunie 2021.

În cursul lunii iunie 2021 au ieșit din evidențele agențiilor județene pentru ocuparea forței de muncă, respectiv a municipiului București, un număr total de 44.208 de șomeri, astfel:

- 20.581 persoane prin încadrare în muncă;
- 9.555 persoane din categoria șomerilor indemnizați ca urmare a suspendărilor, încetărilor de drepturi bănești - diferite situații (pensionări, plecări în străinătate, decese etc.);
- 14.072 persoane din categoria șomerilor neindemnizați, care nu solicită menținerea cererii de loc de muncă.

În luna iunie a.c. s-a înregistrat o scădere netă a ieșirilor din evidență, față de luna anterioară, de 2.032 de persoane. Numărul șomerilor ieșiți din evidență prin încadrare în muncă a fost mai mare în luna iunie față de luna mai 2021 cu 1.216 persoane, iar numărul ieșirilor pe motiv că nu se solicită menținerea în evidență a fost mai mic cu 3.287 de persoane.

\* \*  
\*

Pentru interpretarea corectă a indicatorilor, facem următoarele precizări metodologice:

Șomer înregistrat conform prevederilor Legii nr. 76/2002 privind asigurările pentru șomaj și stimularea ocupării forței de muncă cu modificările și completările ulterioare este persoana care îndeplinește cumulativ următoarele condiții:

- este în căutarea unui loc de muncă de la vârsta de minimum 16 ani și până la îndeplinirea condițiilor de pensionare;
- starea de sănătate și capacitățile fizice și psihice o fac aptă pentru prestarea unei munci;
- nu are loc de muncă, nu realizează venituri sau realizează, din activități autorizate potrivit legii, venituri iunie mici decât valoarea indicatorului social de referință al asigurărilor pentru șomaj și stimulării ocupării forței de muncă, în vigoare;
- este disponibilă să înceapă lucrul în perioada imediat următoare, dacă s-ar găsi un loc de muncă
- se înregistrează la agenția pentru ocuparea forței de muncă în a cărei rază teritorială își are domiciliul sau, după caz, reședința ori la alt furnizor de servicii de ocupare, care funcționează în condițiile prevăzute de lege, în vederea obținerii unui loc de muncă.

Șomer de lungă durată - persoana care este șomer pe o perioadă iunie mare de 12 luni, în cazul persoanelor cu vârsta de minimum 25 de ani și pe o perioadă de 6 luni în cazul persoanelor cu vârsta cuprinsă între 16 ani și până la împlinirea vârstei de 25 de ani.

Numărul șomerilor înregistrați (S ANOFM) reprezintă atât șomerii indemnizați (șomeri beneficiari de indemnizație cu experiență în muncă și șomeri beneficiari de indemnizație de șomaj fără experiență în muncă/ absolvenți de învățământ), cât și șomerii neindemnizați (care nu beneficiază de indemnizație de șomaj) și se calculează pe baza datelor din documentele primare și evidențelor din baza de date a agențiilor teritoriale pentru ocuparea forței de muncă.

Rata șomajului înregistrat (R ANOFM) se determină ca raport între numărul șomerilor înregistrați la agențiile pentru ocuparea forței de muncă județene și a municipiului București (indemnizați și neindemnizați) la finele lunii de referință și populația activă civilă.

Populația activă civilă (Pac) reprezintă oferta potențială de forță de muncă și gradul de ocupare a populației cuprinzând populația ocupată civilă și șomerii înregistrați. Indicatorul se determină anual de către Institutul Național de Statistică prin balanța forței de muncă la nivel de țară, regiune de dezvoltare și județ.

Rata șomajului se calculează astfel:

$$R(\text{ANOFM}) = \frac{S(\text{ANOFM})}{\text{Pac}} \times 100$$