

Situația statistică a șomajului înregistrat la 31 MARTIE 2021

La sfârșitul lunii martie 2021, rata șomajului înregistrat la nivel național a fost de 3,33%, mai mică decât cea din luna anterioară cu 0,02pp și mai mare cu 0,46 pp decât cea din luna martie a anului 2020.

Numărul total de șomeri la finele lunii martie 2021 a fost de 290.972 de persoane, mai mic cu 2.489 de persoane față de cel înregistrat la finele lunii anterioare.

Din totalul șomerilor înregistrați, 94.980 au fost șomeri indemnizați și 195.992 neindemnizați. Numărul șomerilor indemnizați a scăzut cu 4.567 persoane, iar numărul șomerilor neindemnizați a crescut cu 2.078 persoane față de luna precedentă.

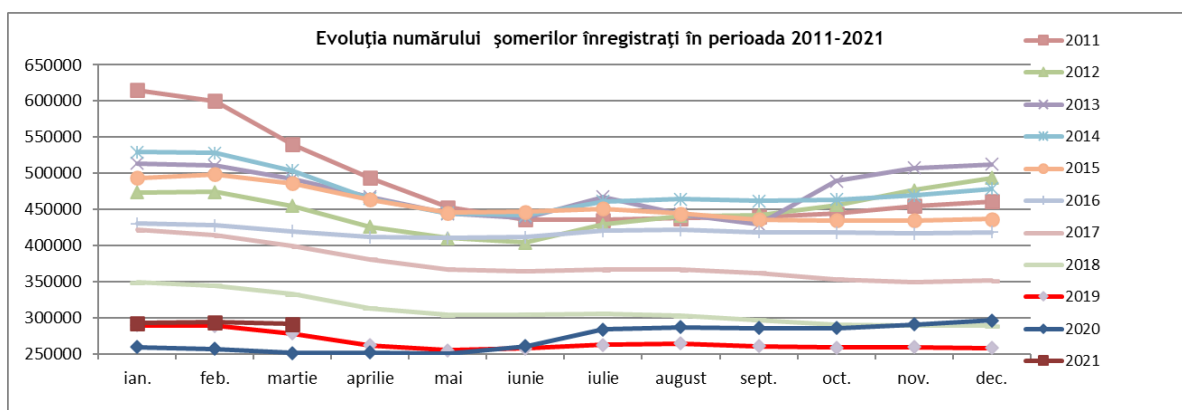
Ponderea șomerilor neindemnizați în numărul total al șomerilor (67,36%) a crescut față de luna precedentă cu 1,28 pp.

Referitor la șomajul înregistrat pe sexe, în luna martie, rata șomajului masculin a scăzut de la 3,27% în luna februarie 2021 la 3,24 %, iar rata șomajului feminin a scăzut de la 3,46% în luna februarie 2021 la 3,43 %.

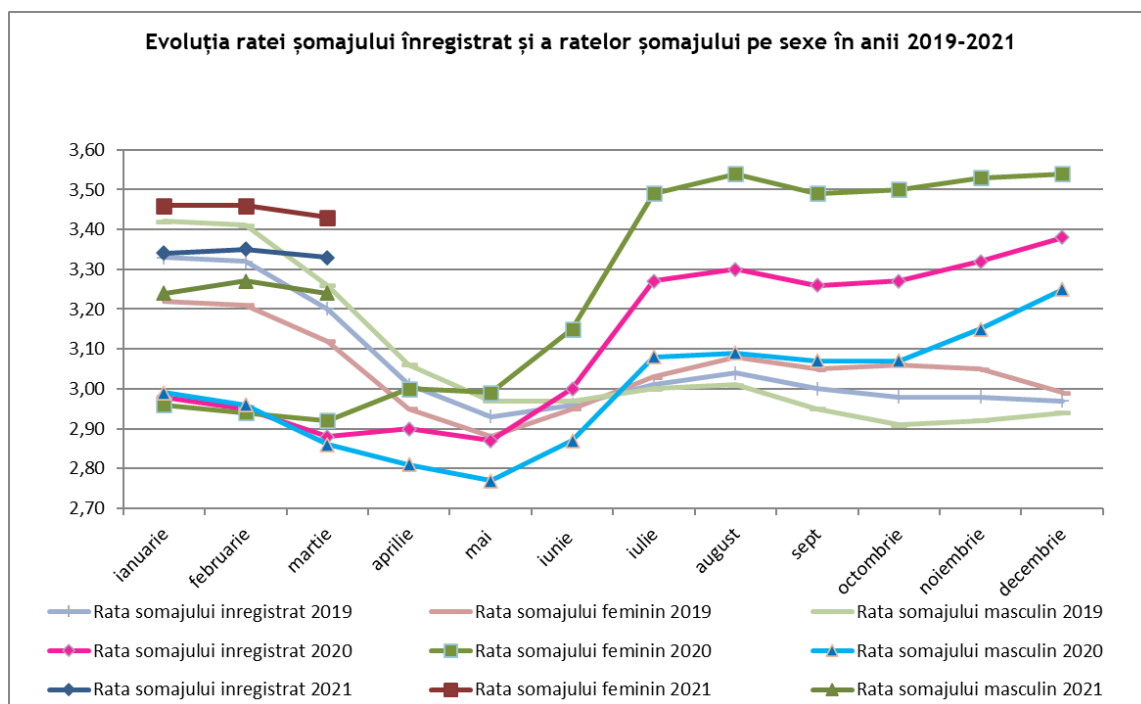
Numărul șomerilor femei la 31 martie era de 137.602 persoane, în timp ce numărul șomerilor bărbați era de 153.370 de persoane.

Pe medii de rezidență, numărul șomerilor la finele lunii martie se prezintă astfel: 95.074 șomeri provin din mediul urban și 195.898 șomeri provin din mediul rural.

În graficul următor este prezentată evoluția numărului șomerilor înregistrați în perioada 2011 - 2021:



Evoluția ratei șomajului înregistrat și a ratelor șomajului pe sexe, în perioada 2019 - 2021 este prezentată sugestiv în graficul de mai jos:



Numărul de șomeri a scăzut în 23 județe și în municipiul București, cele mai mari scăderi înregistrându-se în județele: Buzău cu 1.738 persoane, Dolj cu 653 persoane, Alba cu 549 de persoane, Satu Mare cu 356 persoane și Sibiu cu 337 persoane.

În municipiul București numărul de șomeri a scăzut cu 32 de persoane.

Numărul de șomeri a crescut în 18 de județe, creșterile înregistrându-se în județele: Vaslui cu 759 persoane, Bihor cu 400 persoane, Arad cu 342 de persoane și Băcău cu 330 de persoane.

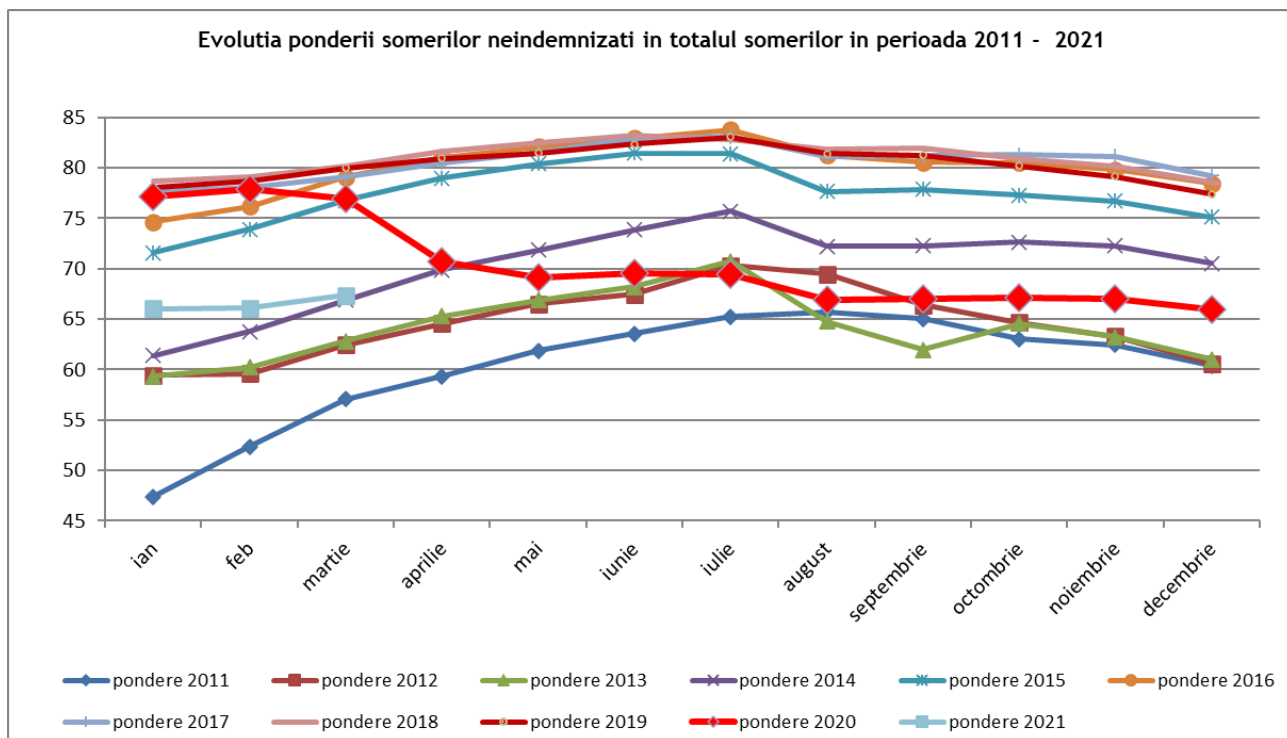
Rata șomajului a scăzut în 20 de județe și în Municipiul București, cele mai mari scăderi înregistrându-se în județele Buzău cu 1,01 pp, Alba cu 0,32 pp, Ialomița cu 0,25 pp, Dolj cu 0,24 pp, Satu Mare cu 0,24 pp și Botoșani cu 0,20 pp.

Rata șomajului a crescut în 18 județe, creșterile înregistrându-se în județele: Vaslui cu 0,57 pp, Arad cu 0,16 pp, Vrancea cu 0,16 pp, Bacău cu 0,15 pp, Bihor cu 0,15 pp și Dâmbovița cu 0,13 pp.

În județele Harghita și Vâlcea rata șomajului are aceeași valoare ca în luna anterioară.

Județele cu cea mai mare pondere a șomerilor neindemnizați în numărul total al șomerilor sunt: Dolj (83,46%), Satu-Mare (83,04%), Vaslui (81,69%), Teleorman (81,11%), Galați (79,53%), Iași (78,76%), Vrancea (78,64%) și Bacău (78,54%).

În graficul următor este prezentată evoluția ponderii șomerilor neindemnizați în totalul șomerilor înregistrați, în perioada 2011 - 2021:

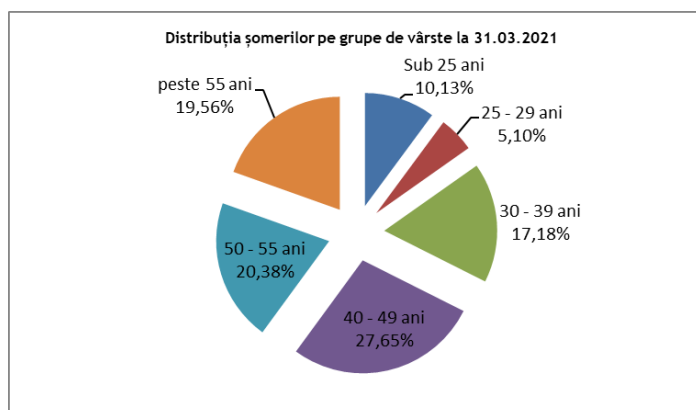


Cele mai ridicate niveluri ale ratei șomajului au fost atinse în județele: Vaslui (7,81%), Dolj (6,91%), Teleorman (6,76%), Mehedinți (6,15%), Galați (6,12%), Buzău (6,00%), Bacău (5,87%), Olt (5,83%), Sălaj (5,11%) și Neamț (5,01%).

Nivelul minim al ratei șomajului în luna martie, de 0,69%, se înregistrează în județul Ilfov. Ecartul dintre nivelul de maxim și cel de minim al ratei șomajului este de 7,12 pp.

Structura șomajului pe grupe de vârstă la finele lunii martie 2021 se prezintă sugestiv astfel:

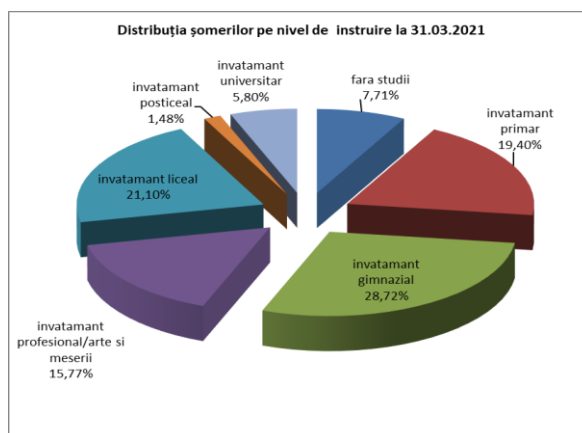
Grupa de vârstă	Stoc la finele lunii de raportare
Total, din care:	290.972
< 25 ani	29.489
între 25 și 29 ani	14.831
între 30 și 39 ani	49.983
între 40 și 49 ani	80.457
între 50 și 55 ani	59.299
peste 55 ani	56.913



Referitor la structura șomajului după nivelul de instruire, șomerii fără studii și cei cu nivel de instruire primar au o pondere însemnată în totalul șomerilor înregistrați în evidențele ANOFM (27,12%).

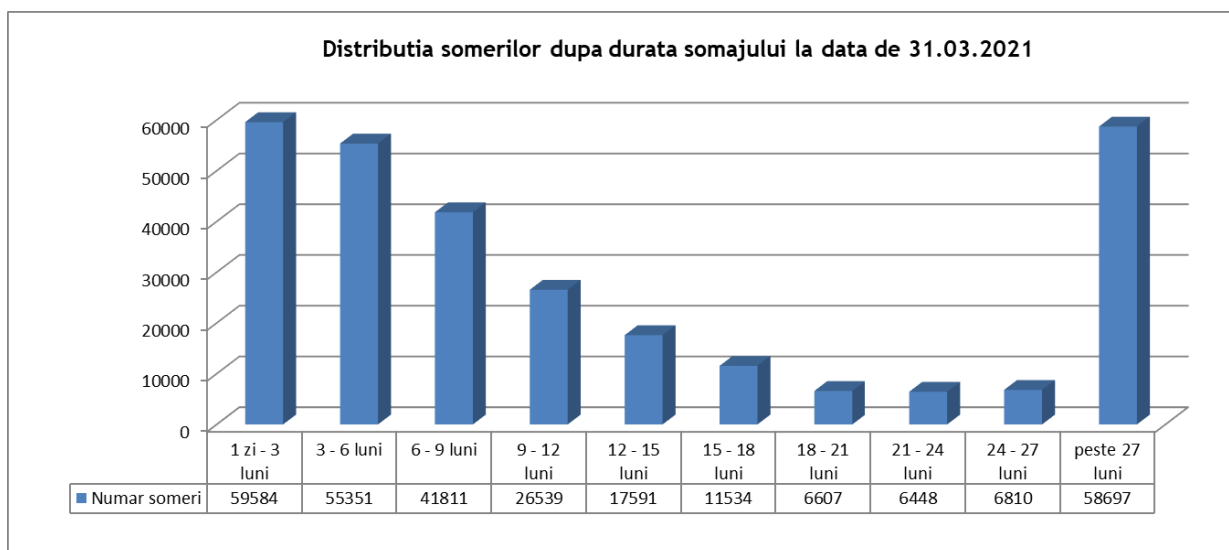
Șomerii cu nivel de instruire gimnazial reprezintă 28,72% din totalul șomerilor înregistrați, iar cei cu studii universitare 5,80%.

Nivel de educatie	Stoc la finele lunii de raportare
Total, din care:	290.972
fara studii	22.448
învățământ primar	56.458
învățământ gimnazial	83.566
învățământ profesional/artes și meserii	45.898
învățământ liceal	61.400
învățământ posticeal	4.315
învățământ universitar	16.887



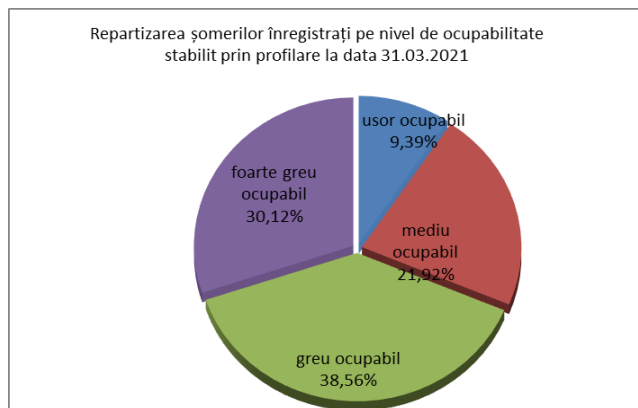
În ceea ce privește șomajul de lungă durată, la finele lunii martie a.c., se aflau înregistrați în evidențele ANOFM 14.311 tineri cu vârsta sub 25 de ani aflați în șomaj de peste 6 luni (ceea ce reprezintă 48,53% din totalul șomerilor cu vârsta sub 25 de ani) și 102.158 adulți aflați în șomaj de peste 12 luni, ponderea șomerilor de lungă durată adulți în numărul total de șomeri adulți fiind de 39,07%.

Repartizarea șomerilor înregistrați pe durata în șomaj la finele lunii martie 2021 se prezintă în graficul următor:

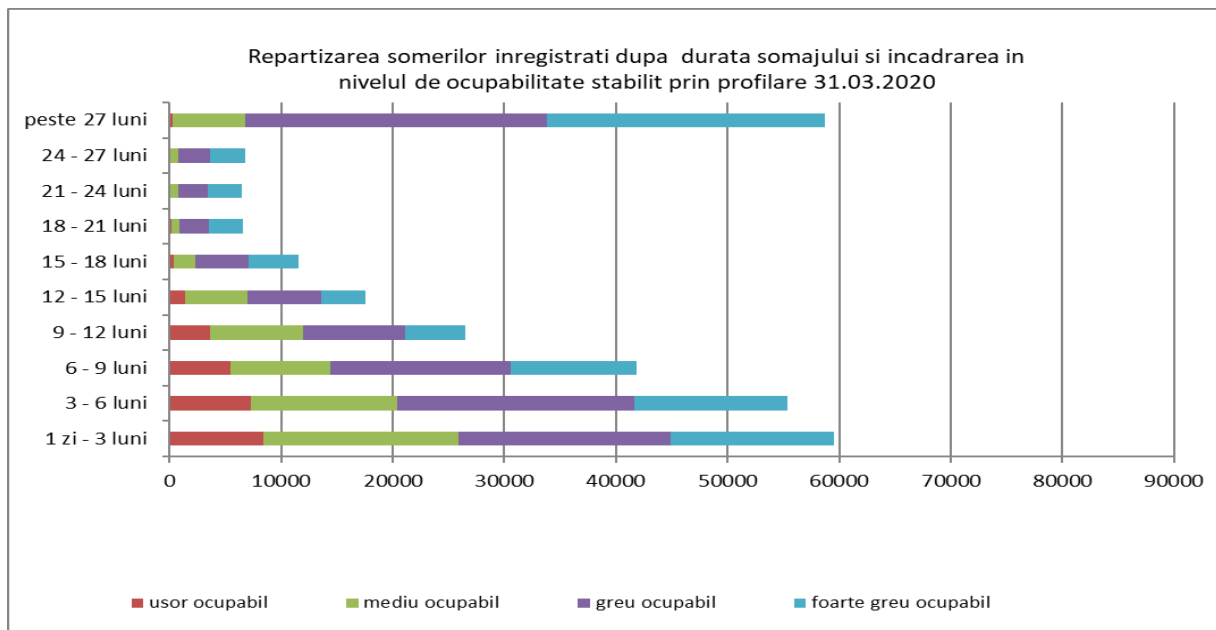


Repartizarea șomerilor înregistrați pe nivel de ocupabilitate stabilit prin profilare este următoarea:

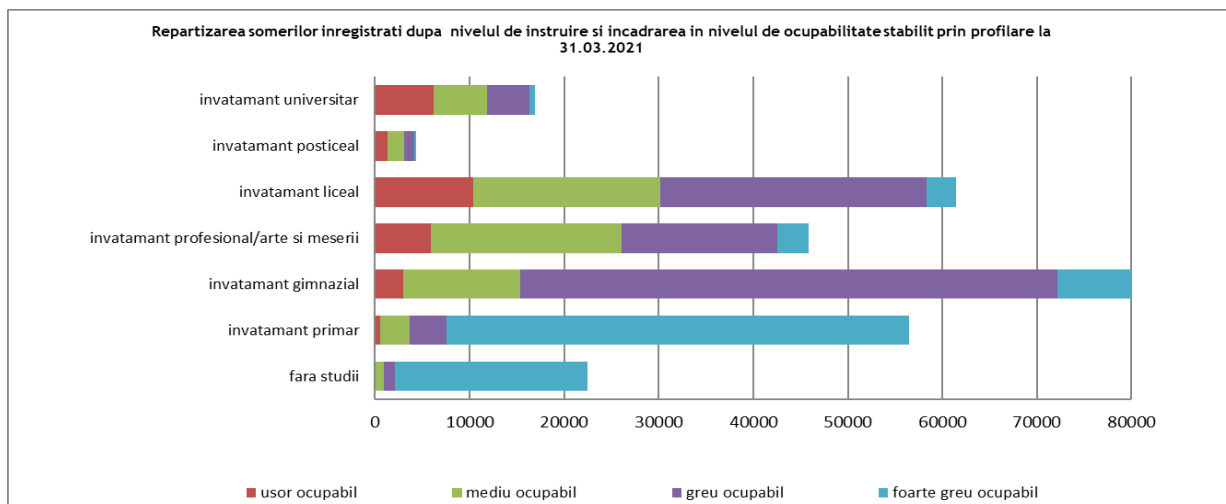
Nivel de ocupabilitate	Stoc la finele lunii de raportare
Total, din care:	290.972
usor ocupabil	27.316
mediu ocupabil	63.795
greu ocupabil	112.212
foarte greu ocupabil	87.649



Repartizarea șomerilor înregistrați după durata șomajului și încadrarea în nivelul de ocupabilitate stabilit prin profilare este prezentată mai jos:



În ceea ce privește repartizarea șomerilor înregistrați după nivelul de instruire și încadrarea în nivelul de ocupabilitate stabilit prin profilare la finele lunii martie, se aflau înregistrați în evidențele ANOFM 56.456 șomeri cu nivel de instruire primar, din care 86,60% sunt șomeri foarte greu ocupabili. Din cei 22.447 șomeri fără studii 90,49% sunt șomeri foarte greu ocupabili.



În cursul lunii martie 2021, numărul total de șomeri intrați în evidențe a fost de 52.440 persoane, repartizat astfel:

- 32.623 persoane - prin înscrieri noi, din care:
 - 10.029 persoane înregistrate ca șomeri indemnizați proveniți din activitate;
 - 43 persoane înregistrate ca șomeri asimilați cu indemnizație egală cu 50% din indicatorul social de referință prevăzut de lege (absolvenți de învățământ);
 - 22.551 persoane înregistrate ca șomeri neindemnizați;
- 19.817 persoane - prin reînnoiri de cereri de loc de muncă și reactivări de drepturi bănești, din care:
 - 1.611 reactivări de drepturi;
 - 18.206 reactualizări de cereri de loc de muncă ale șomerilor neindemnizați.

Analizând intrările totale de șomeri din luna de raportare cu cele înregistrate în luna anterioară, observăm că numărul aferent lunii martie a crescut cu 7.076 persoane, de la 45.364 în luna februarie la 52.440 în luna martie 2021.

În cursul lunii martie 2021 au ieșit din evidențele agențiilor județene pentru ocuparea forței de muncă, respectiv a municipiului București, un număr total de 54.929 de șomeri, astfel:

- 24.697 persoane prin încadrare în muncă ;
- 8.528 persoane din categoria șomerilor indemnizați ca urmare a suspendărilor, încetărilor de drepturi bănești - diferite situații (pensionari, plecări în străinătate, decese etc.);
- 21.704 persoane din categoria șomerilor neindemnizați, care nu solicită menținerea cererii de loc de muncă.

În luna martie a.c. s-a înregistrat o creștere a ieșirilor din evidență, față de luna anterioară, de 10.810 de persoane. Numărul șomerilor ieșiți din evidență prin încadrare în muncă a fost mai mare în luna martie față de luna februarie 2021 cu 7.447 de persoane, numărul ieșirilor pe motiv că nu se solicită menținerea în evidență a fost mai mare cu 1.957 de persoane, iar numărul persoanelor din categoria șomerilor indemnizați ca urmare a suspendărilor, încetărilor de drepturi bănești (diferite situații) a fost mai mare în luna martie față de luna februarie cu 1.406 persoane.

* *
*

Pentru interpretarea corectă a indicatorilor, facem următoarele precizări metodologice:

Șomer înregistrat conform prevederilor Legii nr. 76/2002 privind asigurările pentru șomaj și stimularea ocupării forței de muncă cu modificările și completările ulterioare este persoana care îndeplinește cumulativ următoarele condiții:

- este în căutarea unui loc de muncă de la vârsta de minimum 16 ani și până la îndeplinirea condițiilor de pensionare;
- starea de sănătate și capacitățile fizice și psihice o fac aptă pentru prestarea unei munci;
- nu are loc de muncă, nu realizează venituri sau realizează, din activități autorizate potrivit legii, venituri mai mici decât valoarea indicatorului social de referință al asigurărilor pentru șomaj și stimulării ocupării forței de muncă, în vigoare;
- este disponibilă să înceapă lucrul în perioada imediat următoare, dacă s-ar găsi un loc de muncă
- se înregistrează la agenția pentru ocuparea forței de muncă în a cărei rază teritorială își are domiciliul sau, după caz, reședința ori la alt furnizor de servicii de ocupare, care funcționează în condițiile prevăzute de lege, în vederea obținerii unui loc de muncă.

Șomer de lungă durată - persoana care este șomer pe o perioadă mai mare de 12 luni, în cazul persoanelor cu vârsta de minimum 25 de ani și pe o perioadă de 6 luni în cazul persoanelor cu vârsta cuprinsă între 16 ani și până la împlinirea vârstei de 25 de ani.

Numărul șomerilor înregistrați (S ANOFM) reprezintă atât șomerii indemnizați (șomeri beneficiari de indemnizație cu experiență în muncă și șomeri beneficiari de indemnizație de șomaj fără experiență în muncă/ absolvenți de învățământ), cât și șomerii neindemnizați (care nu beneficiază de indemnizație de șomaj) și se calculează pe baza datelor din documentele primare și evidențelor din baza de date a agențiilor teritoriale pentru ocuparea forței de muncă.

Rata șomajului înregistrat (R ANOFM) se determină ca raport între numărul șomerilor înregistrați la agențiile pentru ocuparea forței de muncă județene și a municipiului București (indemnizați și neindemnizați) la finele lunii de referință și populația activă civilă.

Populația activă civilă (Pac) reprezintă oferta potențială de forță de muncă și gradul de ocupare a populației cuprinzând populația ocupată civilă și șomerii înregistrați. Indicatorul se determină anual de către Institutul Național de Statistică prin balanța forței de muncă la nivel de țară, regiune de dezvoltare și județ.

Rata șomajului se calculează astfel:

$$R(\text{ANOFM}) = \frac{S(\text{ANOFM})}{\text{Pac}} \times 100$$

Începând cu data de 25 mai 2018, Regulamentul (UE) 2016/679 al Parlamentului European și al Consiliului din 27 aprilie 2016 privind protecția persoanelor fizice în ceea ce privește prelucrarea datelor cu caracter personal și privind libera circulație a acestor date și de abrogare a Directivei 95/46/CE (Regulamentul General privind Protecția Datelor - RGPD) este aplicat de toate statele Uniunii Europene.

ANOFM a stabilit măsuri tehnice și procedurale, pentru a proteja și pentru a asigura confidențialitatea, integritatea și accesibilitatea datelor dumneavoastră cu caracter personal. Vom preveni utilizarea sau accesul neautorizat și încălcarea securității datelor cu caracter personal, în conformitate cu legislația în vigoare, iar în raportul de colaborare cu instituția noastră, dumneavoastră aveți obligația de a respecta prevederile Regulamentului (UE) 2016/679.

AGENȚIA NAȚIONALĂ PENTRU OCUPAREA FORȚEI DE MUNCĂ

Operator de date cu caracter personal nr. 497

Str. Avalanșei, nr. 20-22, Sector 4, București

Tel.: +4 021 303 98 31; Fax: +4 021 303 98 38

e-mail: anofm@anofm.ro; mass.media@anofm.ro

www.anofm.ro; www.facebook.com/fiiinformati; www.twitter.com/FIINFORMAT