



Situația statistică

a șomajului înregistrat la 31 DECEMBRIE 2019

La sfârșitul lunii decembrie 2019, rata șomajului înregistrat la nivel național a fost de 2,97%, mai mică cu 0,01pp decât cea din luna anterioară și cu 0,34 pp mai mică decât cea din luna decembrie a anului 2018.

Numărul total de șomeri la finele lunii decembrie, de 257.865 de persoane, a scăzut cu 1.523 persoane față de cel de la finele lunii anterioare.

Din totalul șomerilor înregistrați, 58.336 au fost șomeri indemnizați și 199.529 neindemnizați. Numărul șomerilor indemnizați a crescut cu 4.172 persoane, iar numărul șomerilor neindemnizați a scăzut cu 5.695 persoane față de luna precedentă.

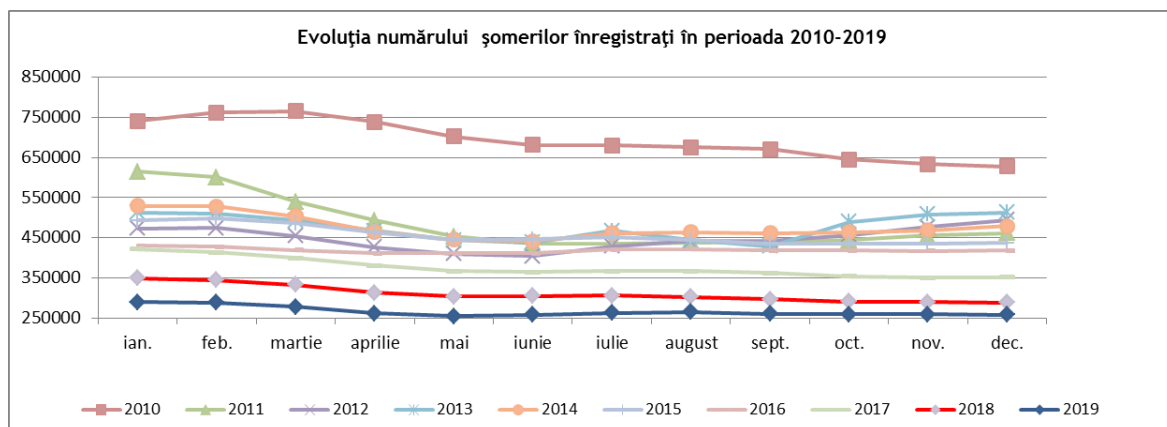
Pondere șomerilor neindemnizați în numărul total al șomerilor (77,38%) a scăzut față de luna precedentă cu 1,74 pp.

Referitor la șomajul înregistrat pe sexe, în luna decembrie 2019, rata șomajului masculin a crescut față de luna precedentă, de la 2,92% în luna noiembrie 2019 la 2,94%, iar rata șomajului feminin a scăzut de la 3,05 % în luna noiembrie 2019 la 2,99 %.

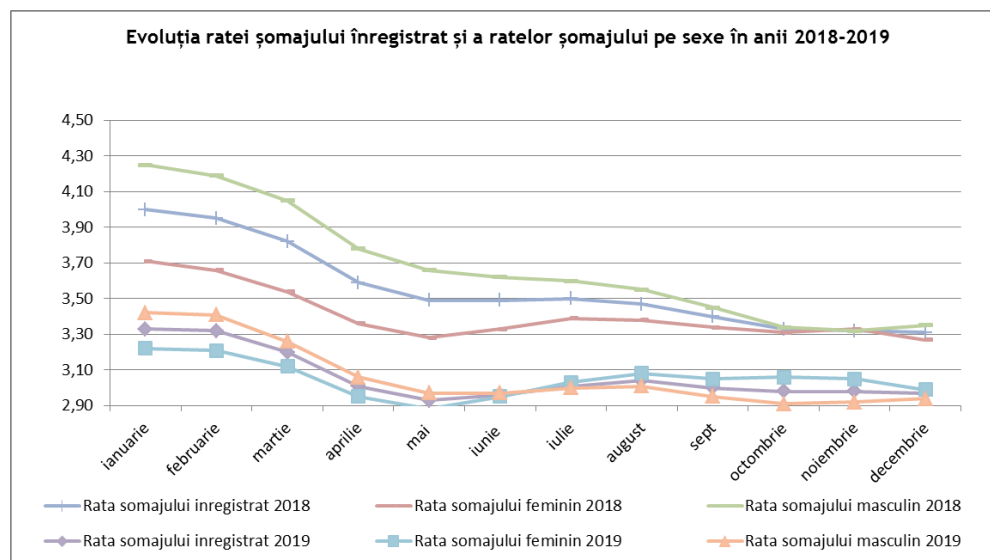
Numărul șomerilor femei la 31 decembrie 2019 era de 118.626 persoane, în timp ce numărul șomerilor bărbați era de 139.239 de persoane.

Pe medii de rezidență, numărul șomerilor la finele lunii decembrie se prezintă astfel: 78.907 șomeri provin din mediul urban și 178.958 șomeri provin din mediul rural.

În graficul următor este prezentată evoluția numărului șomerilor înregistrați în perioada 2010 - 2019:



Evoluția ratei șomajului înregistrat și a ratelor șomajului pe sexe, în perioada 2017 - 2019 este prezentată sugestiv în graficul de mai jos:



Numărul de șomeri a scăzut în 20 de județe și în municipiul București, cele mai mari scăderi înregistrându-se în județele: Arad cu 601 persoane, Maramureș cu 426 persoane, Vâlcea cu 328 persoane, Brașov cu 307 persoane și Galați cu 258 persoane.

În municipiul București numărul de șomeri a scăzut cu 52 de persoane.

Numărul de șomeri a crescut în 21 de județe, creșterile înregistrându-se în județele: Bacău cu 280 de șomeri înregistrați, Olt cu 189 de șomeri înregistrați, Vaslui cu 156 de șomeri înregistrați și Satu-Mare cu 153 de șomeri înregistrați.

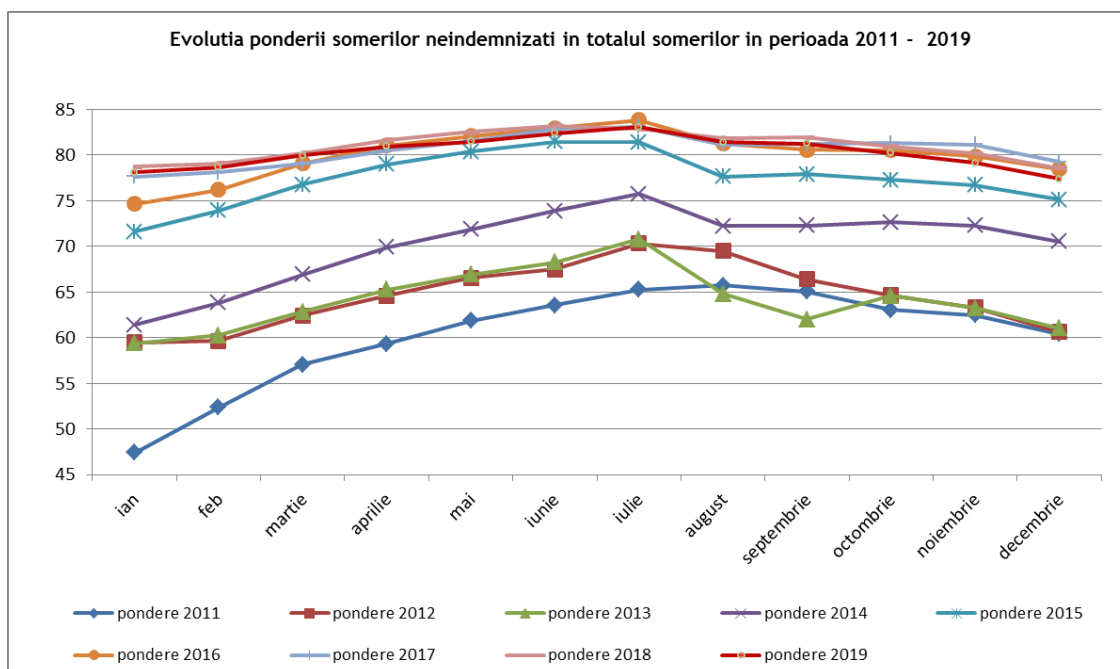
Rata șomajului a scăzut în 19 județe și în municipiul București, cele mai mari scăderi înregistrându-se în județele Arad cu 0,28 pp, Maramureș și Vâlcea cu 0,21 pp, Galați cu 0,14 pp și Brașov cu 0,12 pp.

Rata șomajului a crescut în 21 de județe, creșterile înregistrându-se în județele: Ialomița cu 0,15 pp, Bacău cu 0,13 pp, Olt cu 0,12 pp, Vaslui cu 0,12 pp, Tulcea cu 0,11 pp și Satu-Mare cu 0,10 pp.

În județul Călărași rata șomajului are aceeași valoare ca în luna anterioară.

Județele cu cea mai mare pondere a șomerilor neindemnizați în numărul total al șomerilor sunt: Vaslui (88,72%), municipiul București (88,30%), Iași (88,03%), Buzău (87,83%), Dolj (87,22%), Satu-Mare (86,51%), Galați (86,45%) și Brăila (85,03%).

În graficul următor este prezentată evoluția ponderii șomerilor neindemnizați în totalul șomerilor înregistrați, în perioada 2010 - 2019:

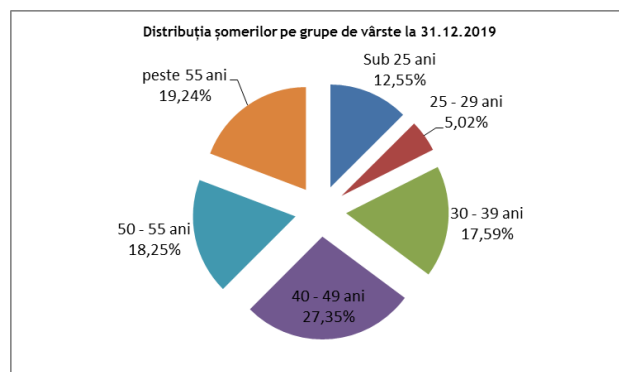


Cele mai ridicate niveluri ale ratei șomajului au fost atinse în județele: Vaslui (7,44%), Dolj (6,74%), Mehedinți (6,68%), Buzău (6,58%), Teleorman (6,15%), Galați (5,56%), Olt (5,47%) și Bacău (5,20%).

Nivelul minim al ratei șomajului în luna decembrie, de 0,39%, se înregistrează în județul Ilfov. Ecartul dintre nivelul de maxim și cel de minim al șomajului este de 7,05 pp.

Structura șomajului pe grupe de vârstă la finele lunii decembrie 2019 se prezintă sugestiv astfel:

Grupa de vârstă	Stoc la finele lunii de raportare
Total, din care:	257.865
< 25 ani	32.354
între 25 și 29 ani	12.954
între 30 și 39 ani	45.356
între 40 și 49 ani	70.526
între 50 și 55 ani	47.057
peste 55 ani	49.618

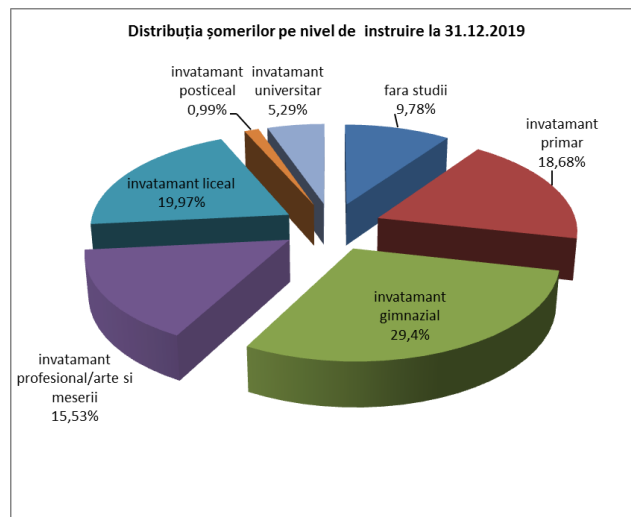


Referitor la structura șomajului după nivelul de instruire, șomerii fără studii și cei cu nivel de instruire primar au o pondere însemnată în totalul șomerilor înregistrați în evidențele ANOFM (28,47%).

Șomerii cu nivel de instruire gimnazial reprezintă 29,40% din totalul șomerilor înregistrați, iar cei cu studii universitare 5,29 %.

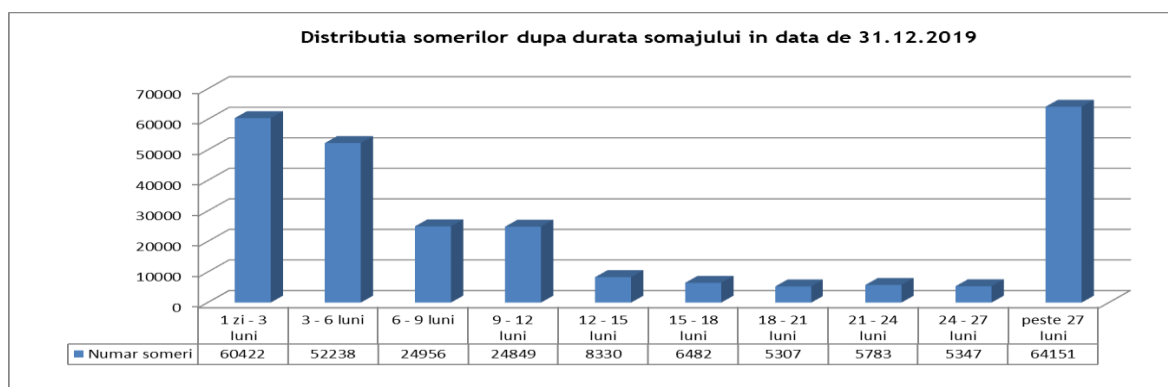
MINISTERUL MUNCII ȘI PROTECȚIEI SOCIALE

Nivel de educatie	Stoc la finele lunii de raportare
total	257.865
fara studii	25.232
invatamant primar	48.175
invatamant gimnazial	75.818
invatamant profesional/arte si meserii	40.046
invatamant liceal	51.506
invatamant posticeal	3.452
invatamant universitar	13.636



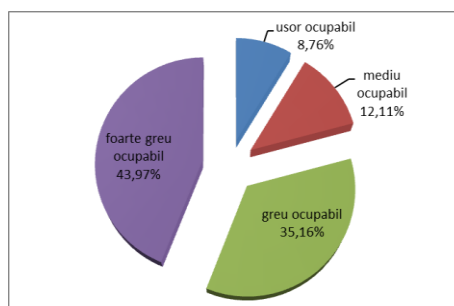
În ceea ce privește șomajul de lungă durată, la finele lunii decembrie a.c., se aflau înregistrați în evidențele ANOFM 7.515 tineri cu vârsta sub 25 de ani aflați în șomaj de peste 6 luni (ceea ce reprezintă 23,23% din totalul șomerilor cu vârsta sub 25 de ani) și 90.820 adulți aflați în șomaj de peste 12 luni, ponderea șomerilor de lungă durată adulți în numărul total de șomeri adulți fiind de 40,27%.

Repartizarea șomerilor înregistrați după durata șomajului la finele lunii decembrie 2019 se prezintă în graficul următor:

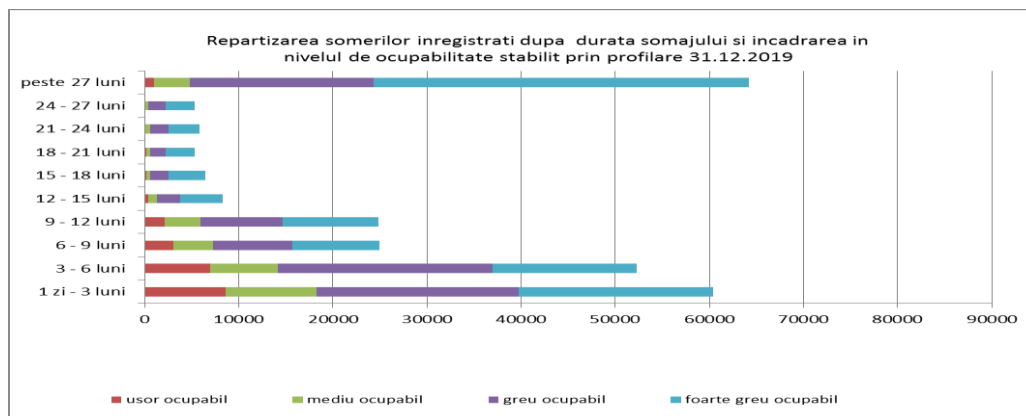


Repartizarea șomerilor înregistrați pe nivel de ocupabilitate stabilit prin profilare este următoarea:

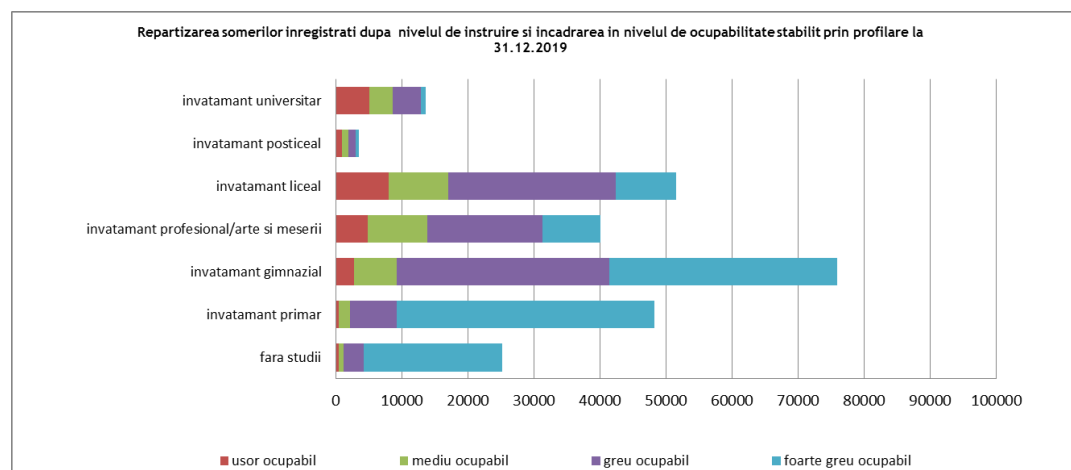
Nivel de ocupabilitate	Stoc la finele lunii de raportare
Total general	257.865
usor ocupabil	22.594
mediu ocupabil	31.236
greu ocupabil	90.655
foarte greu ocupabil	113.380



Repartizarea șomerilor înregistrați după durata șomajului și încadrarea în nivelul de ocupabilitate stabilit prin profilare este prezentată mai jos:



În ceea ce privește repartizarea șomerilor înregistrați după nivelul de instruire și încadrarea în nivelul de ocupabilitate stabilit prin profilare la finele lunii decembrie, se aflau înregistrați în evidențele ANOFM 48.175 șomeri cu nivel de instruire primar, din care 80,95% sunt șomeri foarte greu ocupabili. Din cei 25.232 șomeri fără studii 83,22% sunt șomeri foarte greu ocupabili.



În cursul lunii decembrie 2019, numărul total de șomeri intrați în evidențe a fost de 33.790 persoane, repartizat astfel:

- 21.528 persoane - prin înscrieri noi, din care:
 - 8.146 persoane înregistrate ca șomeri indemnizați proveniți din activitate;
 - 147 persoane înregistrate ca șomeri asimilați cu indemnizație egală cu 50% din indicatorul social de referință prevăzut de lege (absolvenți de învățământ);
 - 13.235 persoane înregistrate ca șomeri neindemnizați;
- 12.262 persoane - prin reînnoiri de cereri de loc de muncă și reactivări de drepturi bănești, din care:
 - 2.337 de persoane prin reactivări de drepturi;
 - 9.925 de persoane prin reactualizări de cereri de loc de muncă ale șomerilor neindemnizați.

Analizând intrările totale de șomeri din luna de raportare cu cele înregistrate în luna anterioară, observăm că numărul aferent lunii decembrie a scăzut cu 13.683 persoane, de la 47.473 în luna noiembrie 2019 la 33.790 în luna decembrie.

În cursul lunii decembrie 2019 au ieșit din evidențele agențiilor județene pentru ocuparea forței de muncă, respectiv a municipiului București, un număr total de 35.313 de șomeri, astfel:

- 14.385 persoane prin încadrare în muncă;
- 5.699 persoane din categoria șomerilor indemnizați ca urmare a suspendărilor, încetărilor de drepturi bănești - diferite situații (pensionări, plecări în străinătate, decese etc.);
- 15.229 persoane din categoria șomerilor neindemnizați, care nu solicită menținerea cererii de loc de muncă.

Numărul șomerilor ieșiți din evidență a fost mai mic în luna decembrie față de luna noiembrie a.c. cu 11.509 persoane, o scădere semnificativă înregistrându-se în cazul ieșirilor din evidență prin încadrare în muncă (7.275 de persoane mai mult decât în luna precedentă).

* *

*

Pentru interpretarea corectă a indicatorilor, facem următoarele precizări metodologice:

Șomer înregistrat conform prevederilor Legii nr. 76/2002 privind asigurările pentru șomaj și stimularea ocupării forței de muncă cu modificările și completările ulterioare, este persoana care îndeplinește cumulativ următoarele condiții:

- este în căutarea unui loc de muncă de la vârsta de minimum 16 ani și până la îndeplinirea condițiilor de pensionare;
- starea de sănătate și capacitățile fizice și psihice o fac aptă pentru prestarea unei munci;
- nu are loc de muncă, nu realizează venituri sau realizează, din activități autorizate potrivit legii, venituri mai mici decât valoarea indicatorului social de referință al asigurărilor pentru șomaj și stimulării ocupării forței de muncă, în vigoare;
- este disponibilă să înceapă lucrul în perioada imediat următoare, dacă s-ar găsi un loc de muncă
- se înregistrează la agenția pentru ocuparea forței de muncă în a cărei rază teritorială își are domiciliul sau, după caz, reședința ori la alt furnizor de servicii de ocupare, care funcționează în condițiile prevăzute de lege, în vederea obținerii unui loc de muncă.

Șomer de lungă durată - persoana care este șomer pe o perioadă mai mare de 12 luni, în cazul persoanelor cu vârsta de minimum 25 de ani și pe o perioadă de 6 luni în cazul persoanelor cu vârsta cuprinsă între 16 ani și până la împlinirea vârstei de 25 de ani.

Număr șomerilor înregistrați (S ANOFM) reprezintă atât șomerii indemnizați (șomeri beneficiari de indemnizație cu experiență în muncă și șomeri beneficiari de indemnizație de șomaj fără experiență în muncă/ absolvenți de învățământ), cât și șomerii neindemnizați (care nu beneficiază de indemnizație de șomaj) și se calculează pe baza datelor din documentele primare și evidențelor din baza de date a agențiilor teritoriale pentru ocuparea forței de muncă.

MINISTERUL MUNCII ȘI PROTECȚIEI SOCIALE

Rata șomajului înregistrat (R ANOFM) se determină ca raport între numărul șomerilor înregistrați la agențiile pentru ocuparea forței de muncă județene și a municipiului București (îndemnizați și neîndemnizați) la finele lunii de referință și populația activă civilă.

Populația activă civilă (Pac) reprezintă oferta potențială de forță de muncă și gradul de ocupare a populației cuprinzând populația ocupată civilă și șomerii înregistrați. Indicatorul se determină anual de către Institutul Național de Statistica prin balanța forței de muncă la nivel de țară, regiune de dezvoltare și județ.

Rata șomajului se calculează astfel:

$$R(\text{ANOFM}) = \frac{S(\text{ANOFM})}{\text{Pac}} \times 100$$

Direcția Analiza Pieței Muncii, Programe de Ocupare și de Formare Profesională a Forței de Muncă