

Situația statistică

a șomajului înregistrat la 31 IANUARIE 2023

La sfârșitul lunii ianuarie 2023, rata șomajului înregistrat la nivel național a fost de 3,09%, mai mare decât cea din luna anterioară cu 0,04pp și mai mare cu 0,10 pp decât cea din luna ianuarie a anului 2022.

Numărul total de șomeri la finele lunii ianuarie 2023 a fost de 242.063 de persoane, mai mare cu 2.999 de persoane față de cel înregistrat la finele lunii anterioare.

Din totalul șomerilor înregistrați, 46.260 au fost șomeri indemnizați și 195.803 neindemnizați. Numărul șomerilor indemnizați a crescut cu 729 de persoane, iar numărul șomerilor neindemnizați a crescut cu 2.270 de persoane față de luna precedentă.

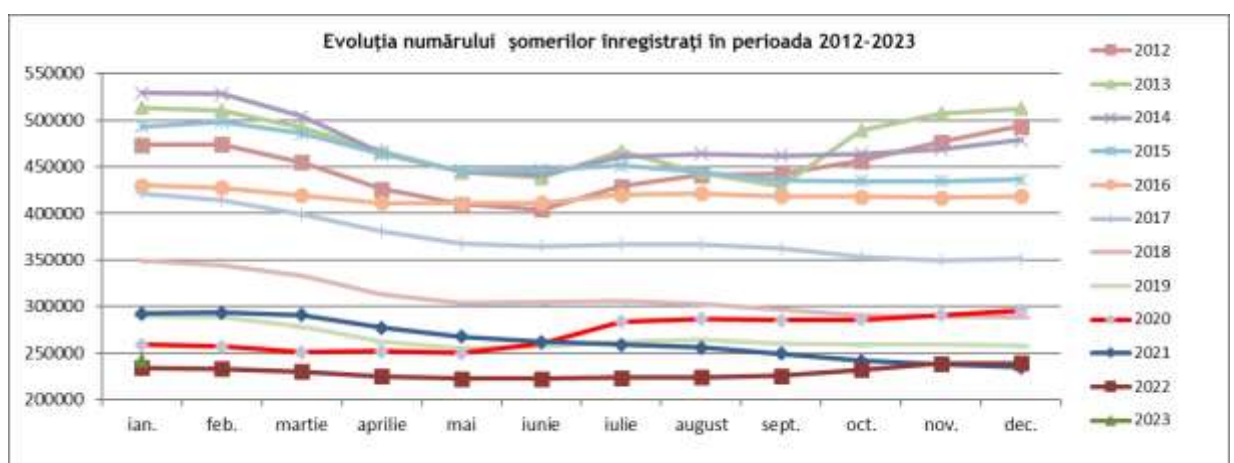
Ponderea șomerilor neindemnizați în numărul total al șomerilor (80,89%) a scăzut față de luna precedentă cu 0,07 pp.

Referitor la șomajul înregistrat pe sexe, în luna ianuarie 2023, rata șomajului masculin a crescut cu 0,05 pp de la 2,93% în luna decembrie 2022 la 2,98% în luna ianuarie 2023, iar rata șomajului feminin a crescut cu 0,03 pp, de la 3,20% în luna decembrie 2022 la 3,23 % în luna ianuarie 2023.

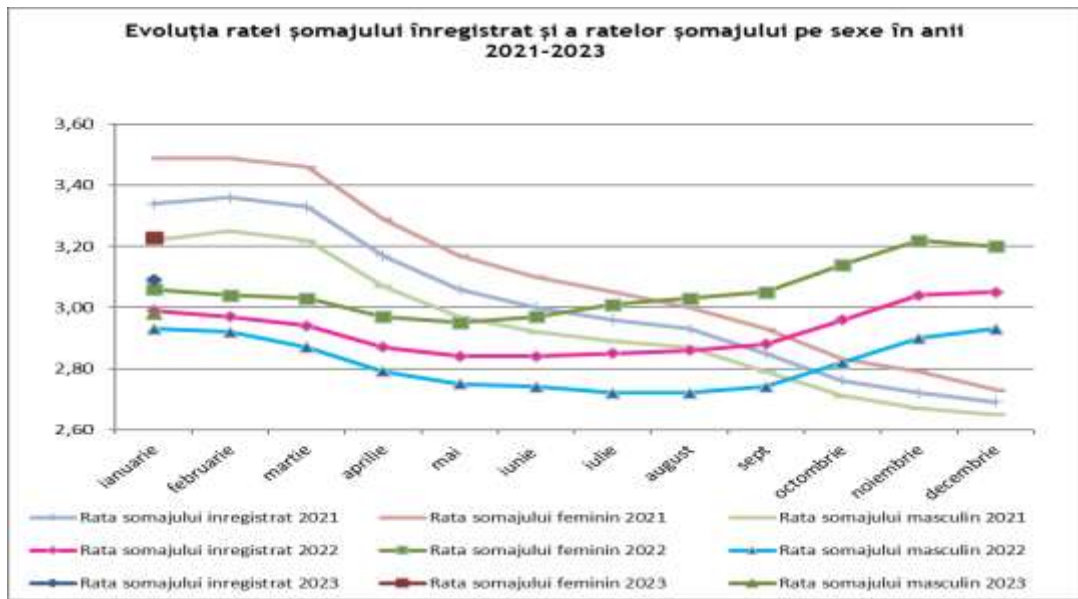
Numărul șomerilor femei la 31 ianuarie 2023 era de 112.994 persoane, în timp ce numărul șomerilor bărbați era de 129.069 de persoane.

Pe medii de rezidență, numărul șomerilor la finele lunii ianuarie se prezintă astfel: 69.304 șomeri provin din mediul urban și 172.759 șomeri provin din mediul rural.

În graficul următor este prezentată evoluția numărului șomerilor înregistrați în perioada 2012 - 2023:



Evoluția ratei șomajului înregistrat și a ratelor șomajului pe sexe, în perioada 2021 - 2023 este prezentată sugestiv în graficul de mai jos:



Numărul de șomeri a crescut în 30 de județe, cele mai mari creșteri înregistrându-se în județele: Neamț cu 752 de persoane, Dolj cu 366 de persoane, Maramureș cu 260 de persoane, Suceava cu 255 de persoane, Bistrița-Năsăud cu 254 de persoane și Olt cu 236 de persoane.

Numărul de șomeri a scăzut în 10 județe și în municipiul București, cele mai mari scăderi înregistrându-se în județele: Covasna cu 195 de persoane, Brașov cu 193 de persoane, Timiș cu 174 de persoane, Gorj cu 147 de persoane, Mureș cu 106 de persoane și Galați cu 67 de persoane.

În municipiul București numărul de șomeri a scăzut cu 9 persoane.

În județul Sălaj se înregistrează același număr de șomeri ca în luna anterioară.

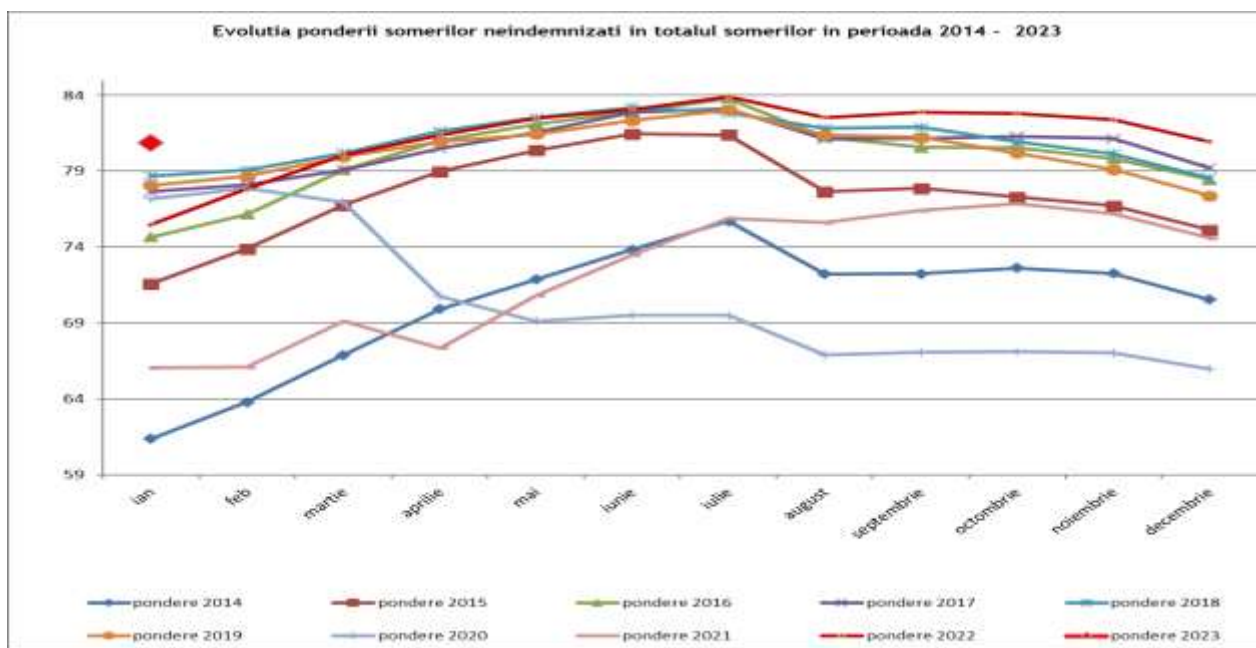
Rata șomajului a crescut în 30 de județe, cele mai mari creșteri înregistrându-se în județele: Neamț cu 0,50 pp, Bistrița-Năsăud cu 0,23 pp, Ialomița cu 0,21 pp, Olt cu 0,18 pp, Dolj cu 0,16 pp, Teleorman cu 0,14 pp, Maramureș cu 0,14 pp și Suceava cu 0,14pp.

Rata șomajului a scăzut în 9 județe cele mai mari scăderi înregistrându-se în județele: Covasna cu 0,25pp, Gorj cu 0,13 pp, Giurgiu cu 0,09 pp, Brașov cu 0,08pp, Timiș și Mureș cu câte 0,05pp.

În județele Sălaj și Sibiu și în Municipiul București rata șomajului are aceeași valoare ca în luna anterioară.

Județele cu cea mai mare pondere a șomerilor neindemnizați în numărul total al șomerilor sunt: Dolj (90,33%), Vaslui (89,96%), Galați și Iași (89,66%), Teleorman (89,63%), Buzău (88,57%) Brăila (87,76%) și Vrancea (87,60%). În municipiul București ponderea șomerilor neindemnizați în numărul total al șomerilor înregistrați este de 90,54%.

În graficul următor este prezentată evoluția ponderii șomerilor neindemnizați în totalul șomerilor înregistrați, în perioada 2014 - 2023:

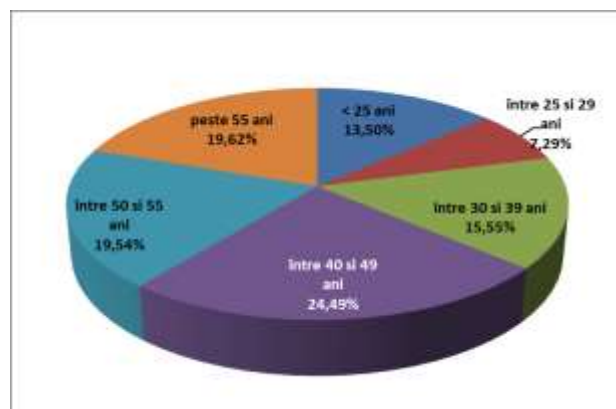


Cele mai ridicate niveluri ale ratei șomajului au fost atinse în județele: Vaslui (8,66%), Teleorman (8,63%), Dolj (7,63%), Mehedinți (6,99%), Olt (6,51%), Galați (6,09%), Suceava (5,79%) și Buzău (5,48%).

Nivelul minim al ratei șomajului în luna ianuarie, de 0,44%, se înregistrează în județul Ilfov. Ecartul dintre nivelul de maxim și cel de minim al șomajului este de 8,22 pp.

Structura șomajului pe grupe de vârstă la finele lunii ianuarie 2023 se prezintă sugestiv astfel:

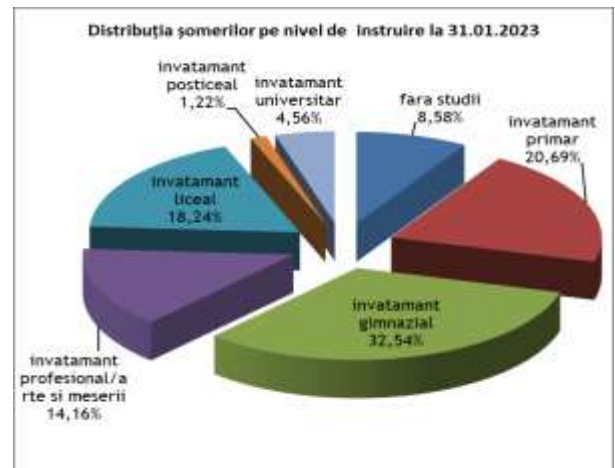
Grupa de vârstă	Stoc la finele lunii de raportare
Total, din care:	242.063
< 25 ani	32.672
între 25 și 29 ani	17.658
între 30 și 39 ani	37.643
între 40 și 49 ani	59.293
între 50 și 55 ani	47.295
peste 55 ani	47.502



Referitor la structura șomajului după nivelul de instruire, șomerii fără studii și cei cu nivel de instruire primar au o pondere însemnată în totalul șomerilor înregistrați în evidențele ANOFM (29,28%).

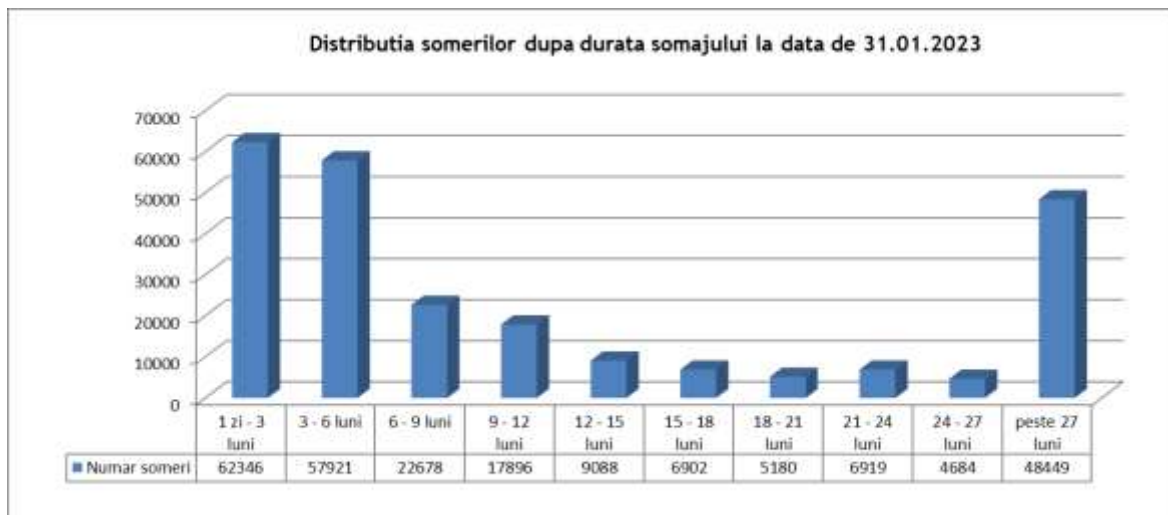
Șomerii cu nivel de instruire gimnazial reprezintă 32,54% din totalul șomerilor înregistrați, iar cei cu studii universitare 4,56 %.

Nivel de educatie	Stoc la finele lunii de raportare
Total, din care:	242.063
fara studii	20.779
învățământ primar	50.085
învățământ gimnazial	78.765
învățământ profesional/arte și meserii	34.283
învățământ liceal	44.151
învățământ posticeal	2.959
învățământ universitar	11.041



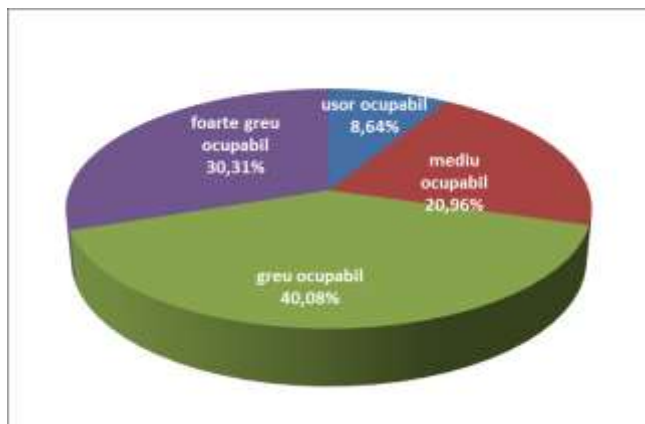
În ceea ce privește șomajul de lungă durată, la finele lunii ianuarie a.c., erau înregistrați în evidențele ANOFM 7.494 tineri cu vârsta sub 25 de ani aflați în șomaj de peste 6 luni (ceea ce reprezintă 22,94% din totalul șomerilor cu vârsta sub 25 de ani) și 77.049 adulți aflați în șomaj de peste 12 luni, ponderea șomerilor de lungă durată adulți în numărul total de șomeri adulți fiind de 36,80%.

Repartizarea șomerilor înregistrați pe durata în șomaj la finele lunii ianuarie 2023 se prezintă în graficul următor:

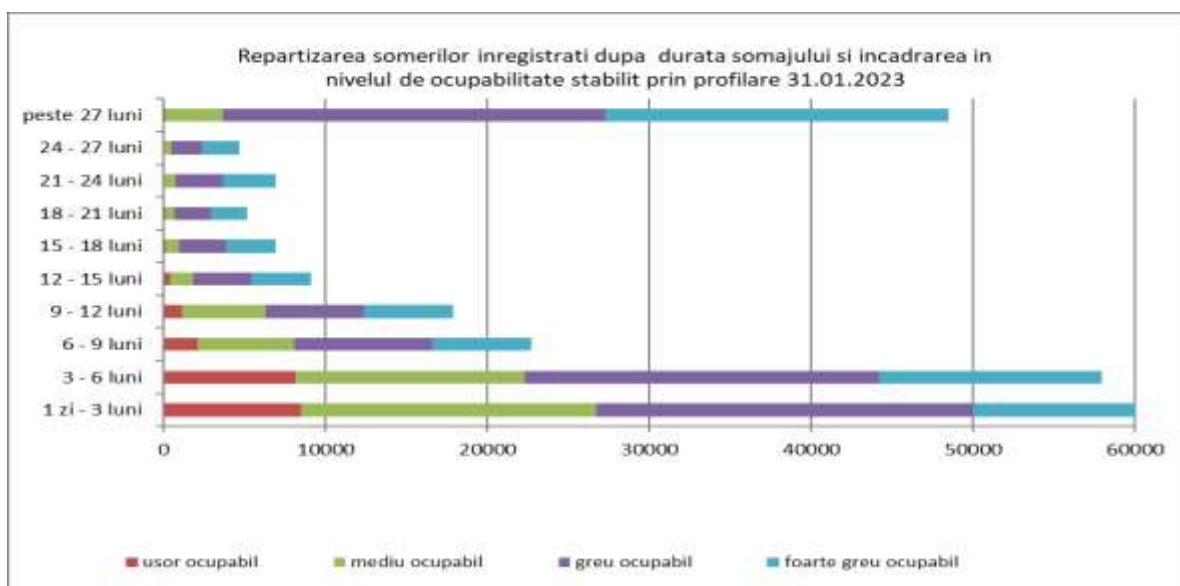


Repartizarea șomerilor înregistrați pe nivel de ocupabilitate stabilit prin profilare este următoarea:

Nivel de ocupabilitate	Stoc la finele lunii de raportare
Total, din care:	242.063
usor ocupabil	20.926
mediu ocupabil	50.734
greu ocupabil	97.026
foarte greu ocupabil	73.377



Repartizarea șomerilor înregistrați după durata șomajului și încadrarea în nivelul de ocupabilitate stabilit prin profilare este prezentată mai jos:



În ceea ce privește repartizarea șomerilor înregistrați după nivelul de instruire și încadrarea în nivelul de ocupabilitate stabilit prin profilare la finele lunii ianuarie, se aflau înregistrați în evidențele ANOFM 50.129 șomeri cu nivel de instruire primar, din care 88,94% sunt șomeri foarte greu ocupabili. Din cei 20.735 șomeri fără studii 92,56% sunt șomeri foarte greu ocupabili.

În cursul lunii ianuarie, numărul total de șomeri intrați în evidențe a fost de 43.751 persoane, repartizat astfel:

- 27.466 persoane - prin înscrieri noi, din care:
 - 7.513 persoane înregistrate ca șomeri indemnizați proveniți din activitate;
 - 47 persoane înregistrate ca șomeri asimilați cu indemnizație egală cu 50% din indicatorul social de referință prevăzut de lege (absolvenți de învățământ);
 - 19.906 persoane înregistrate ca șomeri neindemnizați;

- 16.285 persoane - prin reînnoiri de cereri de loc de muncă și reactivări de drepturi bănești, din care:
 - 1.061 reactivări de drepturi;
 - 15.224 reactualizări de cereri de loc de muncă ale șomerilor neindemnizați.

Analizând intrările totale de șomeri din luna de raportare cu cele înregistrate în luna anterioară, observăm că numărul aferent lunii ianuarie 2023 a crescut cu 9.552 de persoane, de la 34.199 în luna decembrie 2022 la 43.751 în luna ianuarie 2023.

În cursul lunii ianuarie 2023 au ieșit din evidențele agențiilor județene pentru ocuparea forței de muncă, respectiv a municipiului București, un număr total de 40.752 de șomeri, astfel:

- 14.640 persoane prin încadrare în muncă ;
- 8.288 persoane din categoria șomerilor indemnizați ca urmare a suspendărilor, încetărilor de drepturi bănești - diferite situații (pensionări, plecări în străinătate, decese etc.);
- 17.824 persoane din categoria șomerilor neindemnizați, care nu solicită menținerea cererii de loc de muncă.

În luna ianuarie a.c. s-a înregistrat o creștere netă a ieșirilor din evidență, față de luna anterioară, de 7.105 de persoane. Numărul șomerilor ieșiți din evidență prin încadrare în muncă a fost mai mic în luna ianuarie față de luna decembrie a.c. cu 2.108 persoane, în timp ce numărul ieșirilor pe motiv că nu se solicită menținerea în evidență a fost mai mare cu 5.268 persoane.

* *
*

Pentru interpretarea corectă a indicatorilor, facem următoarele precizări metodologice:

Șomer înregistrat conform prevederilor Legii nr. 76/2002 privind asigurările pentru șomaj și stimularea ocupării forței de muncă cu modificările și completările ulterioare este persoana care îndeplinește cumulativ următoarele condiții:

- este în căutarea unui loc de muncă de la vârsta de minimum 16 ani și până la îndeplinirea condițiilor de pensionare;
- starea de sănătate și capacitățile fizice și psihice o fac aptă pentru prestarea unei munci;
- nu are loc de muncă, nu realizează venituri sau realizează, din activități autorizate potrivit legii, venituri mai mici decât valoarea indicatorului social de referință al asigurărilor pentru șomaj și stimulării ocupării forței de muncă, în vigoare;
- este disponibilă să înceapă lucrul în perioada imediat următoare, dacă s-ar găsi un loc de muncă
- se înregistrează la agenția pentru ocuparea forței de muncă în a cărei rază teritorială își are domiciliul sau, după caz, reședința ori la alt furnizor de servicii de ocupare, care funcționează în condițiile prevăzute de lege, în vederea obținerii unui loc de muncă.

Șomer de lungă durată - persoana care este șomer pe o perioadă mai mare de 12 luni, în cazul persoanelor cu vârsta de minimum 25 de ani și pe o perioadă de 6 luni în cazul persoanelor cu vârsta cuprinsă între 16 ani și până la împlinirea vârstei de 25 de ani.

Numărul șomerilor înregistrați (S ANOFM) reprezintă atât șomerii indemnizați (șomeri beneficiari de indemnizație cu experiență în muncă și șomeri beneficiari de indemnizație de șomaj fără experiență în muncă/ absolvenți de învățământ), cât și șomerii neindemnizați (care nu beneficiază de indemnizație de șomaj) și se calculează pe baza datelor din documentele primare și evidențelor din baza de date a agențiilor teritoriale pentru ocuparea forței de muncă.

Rata șomajului înregistrat (R ANOFM) se determină ca raport între numărul șomerilor înregistrați la agențiile pentru ocuparea forței de muncă județene și a municipiului București (indemnizați și neindemnizați) la finele lunii de referință și populația activă civilă.

Populația activă civilă (Pac) reprezintă oferta potențială de forță de muncă și gradul de ocupare a populației cuprinzând populația ocupată civilă și șomerii înregistrați. Indicatorul se determină anual de către Institutul Național de Statistica prin balanța forței de muncă la nivel de țară, regiune de dezvoltare și județ.

Rata șomajului se calculează astfel:

$$R(\text{ANOFM}) = \frac{S(\text{ANOFM})}{\text{Pac}} \times 100$$

Începând cu data de 25 mai 2018, Regulamentul (UE) 2016/679 al Parlamentului European și al Consiliului din 27 aprilie 2016 privind protecția persoanelor fizice în ceea ce privește prelucrarea datelor cu caracter personal și privind libera circulație a acestor date și de abrogare a Directivei 95/46/CE (Regulamentul General privind Protecția Datelor - RGPD) este aplicat de toate statele Uniunii Europene.

ANOFM a stabilit măsuri tehnice și procedurale, pentru a proteja și pentru a asigura confidențialitatea, integritatea și accesibilitatea datelor dumneavoastră cu caracter personal. Vom preveni utilizarea sau accesul neautorizat și încălcarea securității datelor cu caracter personal, în conformitate cu legislația în vigoare, iar în raportul de colaborare cu instituția noastră, dumneavoastră aveți obligația de a respecta prevederile Regulamentului (UE) 2016/679.