

Situația statistică
a șomajului înregistrat la 30 NOIEMBRIE 2022

La sfârșitul lunii noiembrie 2022, rata șomajului înregistrat la nivel național a fost de 3,04%, mai mare decât cea din luna anterioară cu 0,08 pp și mai mare cu 0,32 pp decât cea din luna noiembrie a anului 2021.

Numărul total de șomeri la finele lunii noiembrie 2022 a fost de 238.512 de persoane, mai mare cu 6.644 de persoane față de cel înregistrat la finele lunii anterioare.

Din totalul șomerilor înregistrați, 42.002 au fost șomeri indemnizați și 196.510 neindemnizați. Numărul șomerilor indemnizați a crescut cu 2.135 persoane, iar numărul șomerilor neindemnizați a crescut cu 4.509 persoane față de luna precedentă.

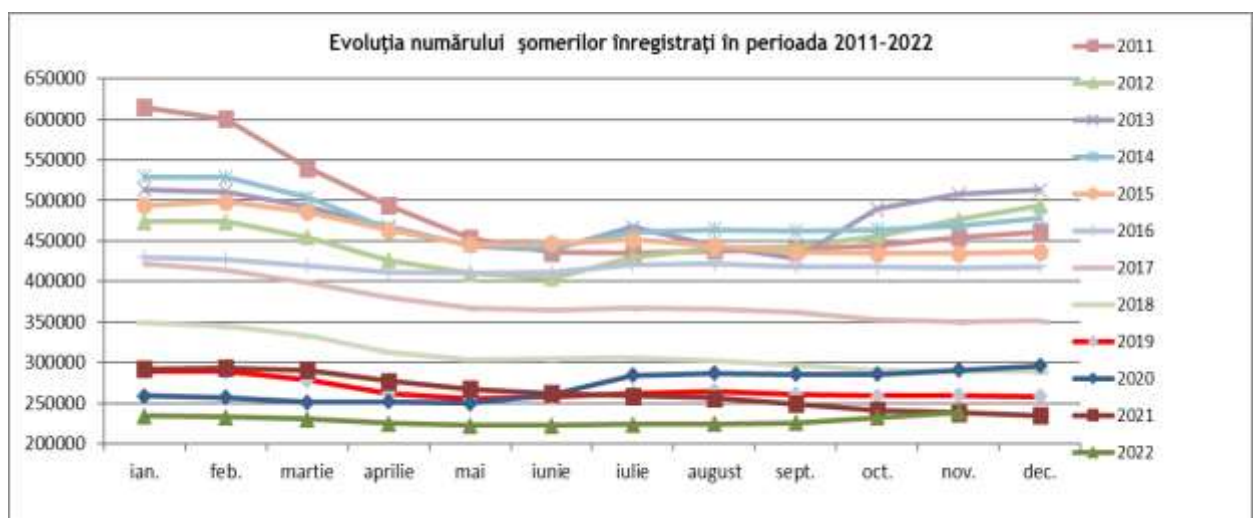
Ponderea șomerilor neindemnizați în numărul total al șomerilor (82,39%) a scăzut față de luna precedentă cu 0,42 pp.

Referitor la șomajul înregistrat pe sexe, în luna noiembrie 2022, rata șomajului masculin a crescut cu 0,08 pp de la 2,82% în luna octombrie la 2,90% în luna noiembrie, iar rata șomajului feminin a crescut cu 0,08pp, de la 3,14% în luna octombrie la 3,22 % în luna noiembrie.

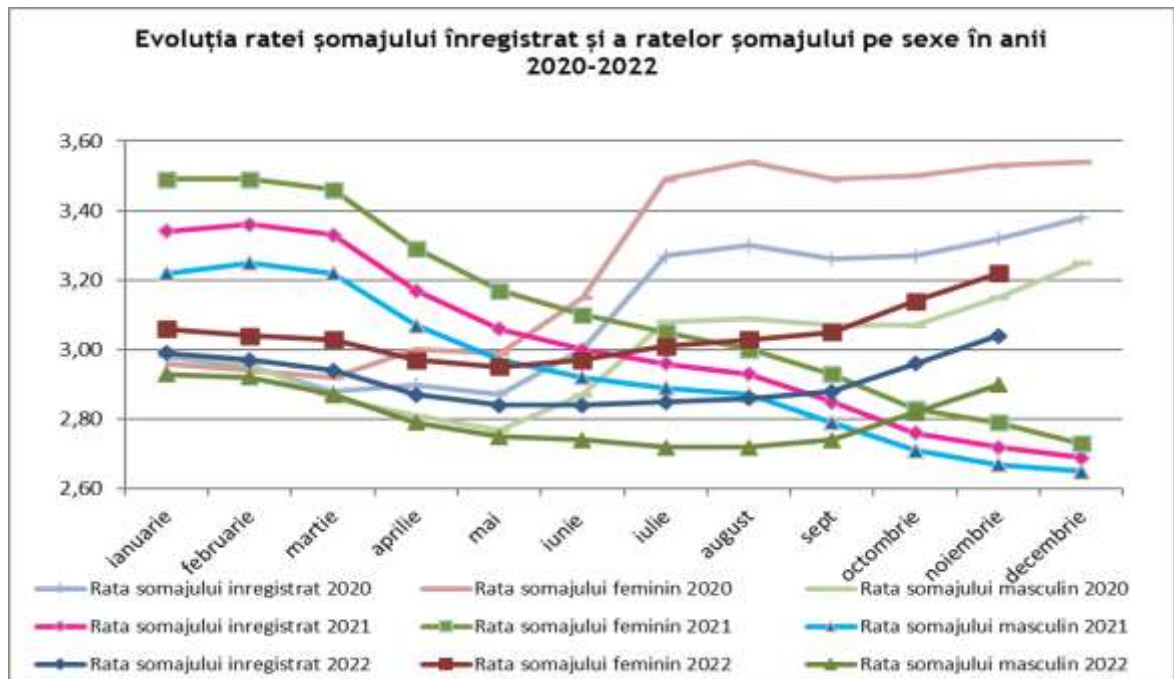
Numărul șomerilor femei la 30 noiembrie 2022 era de 112.797 de persoane, în timp ce numărul șomerilor bărbați era de 125.715 de persoane.

Pe medii de rezidență, numărul șomerilor la finele lunii noiembrie se prezintă astfel: 70.454 șomeri provin din mediul urban și 168.058 șomeri provin din mediul rural.

În graficul următor este prezentată evoluția numărului șomerilor înregistrați în perioada 2011 - 2022:



Evoluția ratei șomajului înregistrat și a ratelor șomajului pe sexe, în perioada 2020 - 2022 este prezentată sugestiv în graficul de mai jos:



Numărul de șomeri a crescut în 34 de județe, cele mai mari creșteri înregistrându-se în județele: Galați cu 843 persoane, Constanța cu 642 persoane, Brașov cu 456 persoane, Vaslui cu 397 persoane și Sibiu cu 315 persoane.

Numărul de șomeri a scăzut în 7 județe și în municipiul București, scăderile înregistrându-se în județele: Timiș cu 79 persoane, Covasna cu 64 persoane, Hunedoara cu 62 persoane, Ilfov cu 53 persoane, Gorj cu 21 persoane, Dâmbovița cu 14 persoane și Vâlcea cu 7 persoane.

În municipiul București numărul de șomeri a scăzut cu 139 persoane.

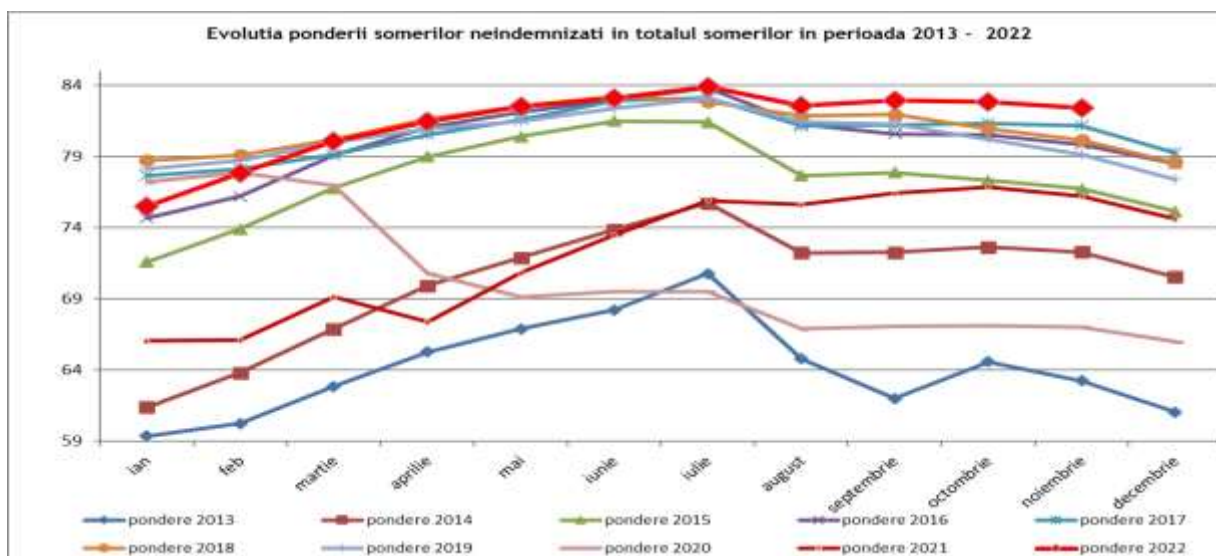
Rata șomajului a crescut în 33 de județe, cele mai mari creșteri înregistrându-se în județele: Galați cu 0,51 pp, Tulcea cu 0,43 pp, Vaslui cu 0,37 pp, Călărași cu 0,30 pp, Ialomița și Teleorman cu câte 0,28 pp, Constanța cu 0,24 pp și Olt cu 0,22 pp.

Rata șomajului a scăzut în municipiul București (cu 0,01 pp) și în 5 județe: Covasna cu 0,09 pp, Hunedoara cu 0,04 pp, Timiș și Ilfov cu câte 0,03 pp, Gorj cu 0,02pp și Dâmbovița cu 0,01pp.

În județele Arad și Vâlcea rata șomajului are aceeași valoare ca în luna anterioară.

Județele cu cea mai mare pondere a șomerilor neindemnizați în numărul total al șomerilor sunt: Vaslui (91,86%), Dolj (91,04%), Iași (90,51%), Galați (90,38%), Brăila (89,55%), Teleorman (89,45%), Satu-Mare (89,20%), Călărași (89,12%) și Olt (89,12%).

În graficul următor este prezentată evoluția ponderii șomerilor neindemnizați în totalul șomerilor înregistrați, în perioada 2013 - 2022:

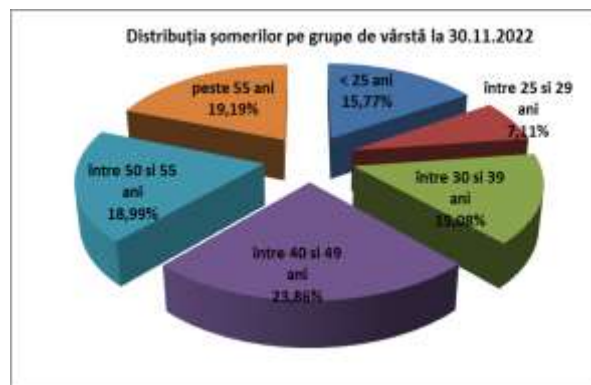


Cele mai ridicate niveluri ale ratei șomajului au fost atinse în județele: Vaslui (8,42%), Teleorman (8,19%), Dolj (7,40%), Mehedinți (6,88%), Olt (6,34%), Galați (6,13%), Suceava (5,51%), Buzău (5,28%) și Sălaj (5,21%).

Nivelul minim al ratei șomajului în luna noiembrie, de 0,38%, se înregistrează în județul Ilfov. Ecartul dintre nivelul de maxim și cel de minim al șomajului este de 8,04 pp.

Structura șomajului pe grupe de vârstă la finele lunii noiembrie 2022 se prezintă sugestiv astfel:

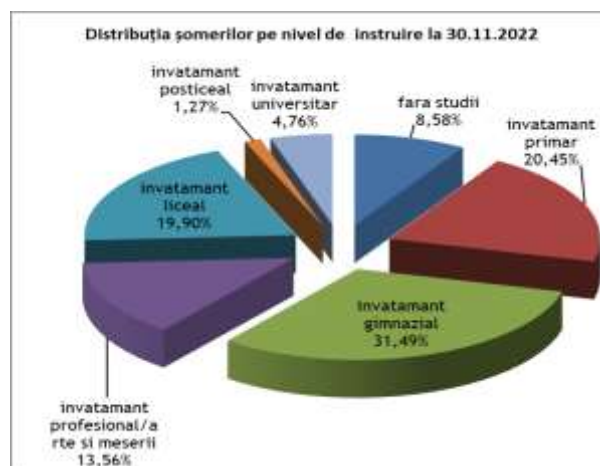
Grupa de vârstă	Stoc la finele lunii de raportare
Total, din care:	238.512
< 25 ani	37.605
între 25 și 29 ani	16.957
între 30 și 39 ani	35.966
între 40 și 49 ani	56.919
între 50 și 55 ani	45.286
peste 55 ani	45.779



Referitor la structura șomajului după nivelul de instruire, șomerii fără studii și cei cu nivel de instruire primar au o pondere însemnată în totalul șomerilor înregistrați în evidențele ANOFM (29,03%).

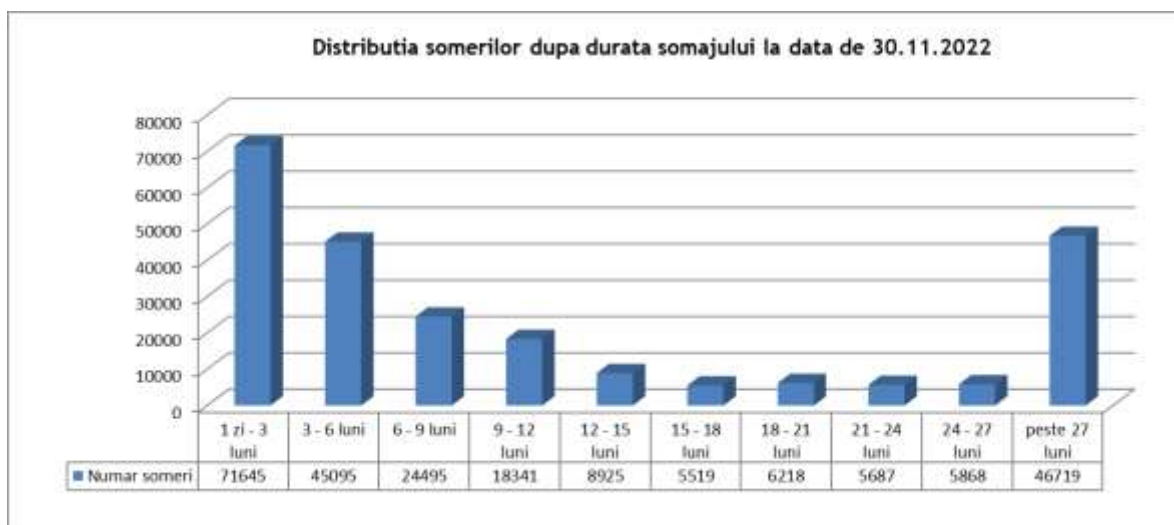
Șomerii cu nivel de instruire gimnazial reprezintă 31,49% din totalul șomerilor înregistrați, iar cei cu studii universitare 4,76 %.

Nivel de educatie	Stoc la finele lunii de raportare
Total, din care:	238.512
fara studii	20.470
învățământ primar	48.774
învățământ gimnazial	75.098
învățământ profesional/artes și meserii	32.345
învățământ liceal	47.452
învățământ postliceal	3.028
învățământ universitar	11.345



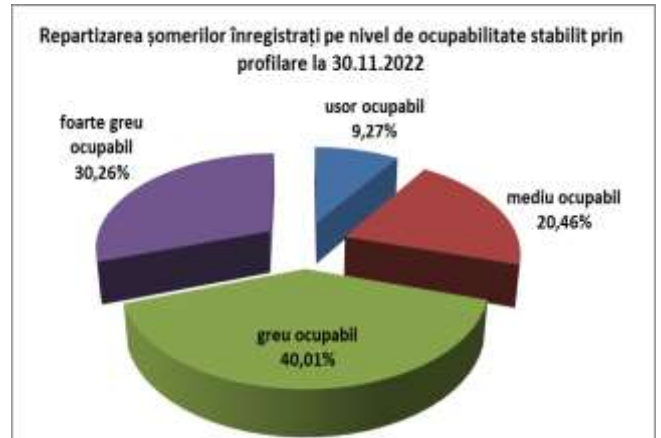
În ceea ce privește șomajul de lungă durată, la finele lunii noiembrie a.c., erau înregistrați în evidențele ANOFM 7.716 tineri cu vârsta sub 25 de ani aflați în șomaj de peste 6 luni (ceea ce reprezintă 20,52% din totalul șomerilor cu vârsta sub 25 de ani) și 75.011 adulți aflați în șomaj de peste 12 luni, ponderea șomerilor de lungă durată adulți în numărul total de șomeri adulți fiind de 37,34%.

Repartizarea șomerilor înregistrați pe durata în șomaj la finele lunii noiembrie 2022 se prezintă în graficul următor:

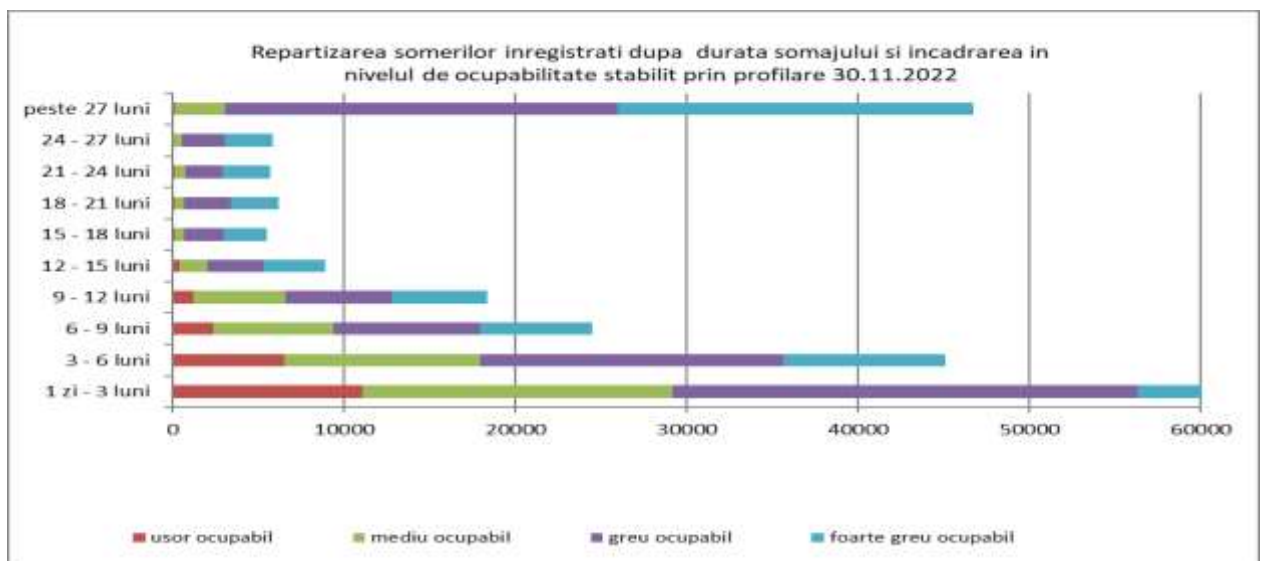


Repartizarea șomerilor înregistrați pe nivel de ocupabilitate stabilit prin profilare este următoarea:

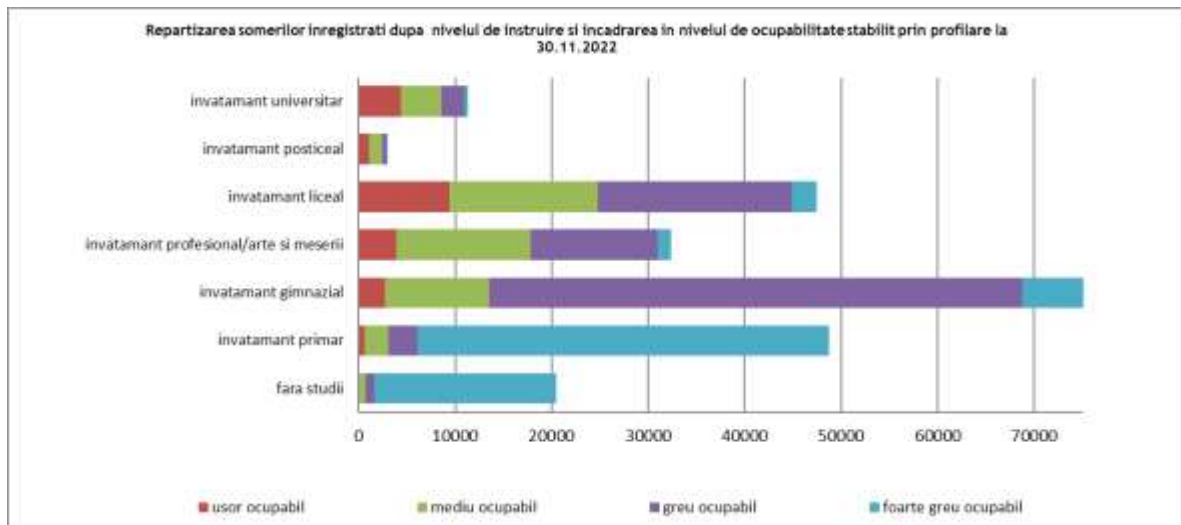
Nivel de ocupabilitate	Stoc la finele lunii de raportare
Total, din care:	238.512
usor ocupabil	22.119
mediu ocupabil	48.810
greu ocupabil	95.420
foarte greu ocupabil	72.163



Repartizarea șomerilor înregistrați după durata șomajului și încadrarea în nivelul de ocupabilitate stabilit prin profilare este prezentată mai jos:



În ceea ce privește repartizarea șomerilor înregistrați după nivelul de instruire și încadrarea în nivelul de ocupabilitate stabilit prin profilare la finele lunii noiembrie, se aflau înregistrați în evidențele ANOFM 48.792 șomeri cu nivel de instruire primar, din care 87,47% sunt șomeri foarte greu ocupabili. Din cei 20.452 șomeri fără studii 92,04% sunt șomeri foarte greu ocupabili.



În cursul lunii noiembrie, numărul total de șomeri intrați în evidențe a fost de 47.913 persoane, repartizat astfel:

- 30.926 persoane - prin înscrieri noi, din care:
 - 7.033 persoane înregistrate ca șomeri indemnizați proveniți din activitate;
 - 373 persoane înregistrate ca șomeri asimilați cu indemnizație egală cu 50% din indicatorul social de referință prevăzut de lege (absolvenți de învățământ);
 - 23.520 persoane înregistrate ca șomeri neindemnizați;
- 16.987 persoane - prin reînnoiri de cereri de loc de muncă și reactivări de drepturi bănești, din care:
 - 1.425 reactivări de drepturi;
 - 15.562 reactualizări de cereri de loc de muncă ale șomerilor neindemnizați.

Analizând intrările totale de șomeri din luna de raportare cu cele înregistrate în luna anterioară, observăm că numărul aferent lunii noiembrie a scăzut cu 4.900 de persoane, de la 52.813 în luna octombrie 2022 la 47.913 în luna noiembrie 2022.

În cursul lunii noiembrie 2022 au ieșit din evidențele agențiilor județene pentru ocuparea forței de muncă, respectiv a municipiului București, un număr total de 41.270 de șomeri, astfel:

- 19.469 persoane prin încadrare în muncă;
- 5.332 persoane din categoria șomerilor indemnizați ca urmare a suspendărilor, încetărilor de drepturi bănești - diferite situații (pensionări, plecări în străinătate, decese etc.);
- 16.469 persoane din categoria șomerilor neindemnizați, care nu solicită menținerea cererii de loc de muncă.

În luna noiembrie a.c. s-a înregistrat o scădere a ieșirilor din evidență, față de luna anterioară, de 5.099 de persoane. Numărul șomerilor ieșiți din evidență prin încadrare în muncă a fost mai mic în luna noiembrie față de luna octombrie a.c. cu 1.679 persoane, în timp ce numărul ieșirilor pe motiv că nu se solicită menținerea în evidență a fost mai mic cu 3.015 persoane.

* *

*

Pentru interpretarea corectă a indicatorilor, facem următoarele precizări metodologice:

Șomer înregistrat conform prevederilor Legii nr. 76/2002 privind asigurările pentru șomaj și stimularea ocupării forței de muncă cu modificările și completările ulterioare este persoana care îndeplinește cumulativ următoarele condiții:

- este în căutarea unui loc de muncă de la vârsta de minimum 16 ani și până la îndeplinirea condițiilor de pensionare;
- starea de sănătate și capacitățile fizice și psihice o fac aptă pentru prestarea unei munci;
- nu are loc de muncă, nu realizează venituri sau realizează, din activități autorizate potrivit legii, venituri mai mici decât valoarea indicatorului social de referință al asigurărilor pentru șomaj și stimulării ocupării forței de muncă, în vigoare;
- este disponibilă să înceapă lucrul în perioada imediat următoare, dacă s-ar găsi un loc de muncă
- se înregistrează la agenția pentru ocuparea forței de muncă în a cărei rază teritorială își are domiciliul sau, după caz, reședința ori la alt furnizor de servicii de ocupare, care funcționează în condițiile prevăzute de lege, în vederea obținerii unui loc de muncă.

Șomer de lungă durată - persoana care este șomer pe o perioadă mai mare de 12 luni, în cazul persoanelor cu vârsta de minimum 25 de ani și pe o perioadă de 6 luni în cazul persoanelor cu vârsta cuprinsă între 16 ani și până la împlinirea vârstei de 25 de ani.

Numărul șomerilor înregistrați (S ANOFM) reprezintă atât șomerii indemnizați (șomeri beneficiari de indemnizație cu experiență în muncă și șomeri beneficiari de indemnizație de șomaj fără experiență în muncă/ absolvenți de învățământ), cât și șomerii neindemnizați (care nu beneficiază de indemnizație de șomaj) și se calculează pe baza datelor din documentele primare și evidențelor din baza de date a agențiilor teritoriale pentru ocuparea forței de muncă.

Rata șomajului înregistrat (R ANOFM) se determină ca raport între numărul șomerilor înregistrați la agențiile pentru ocuparea forței de muncă județene și a municipiului București (indemnizați și neindemnizați) la finele lunii de referință și populația activă civilă.

Populația activă civilă (Pac) reprezintă oferta potențială de forță de muncă și gradul de ocupare a populației cuprinzând populația ocupată civilă și șomerii înregistrați. Indicatorul se determină anual de către Institutul Național de Statistică prin balanța forței de muncă la nivel de țară, regiune de dezvoltare și județ.

Rata șomajului se calculează astfel:

$$R(\text{ANOFM}) = \frac{S(\text{ANOFM})}{\text{Pac}} \times 100$$

Direcția Analiza Pieței Muncii, Programe de Ocupare și de Formare Profesională a Forței de Muncă