

## Situația statistică a șomajului înregistrat la 30 IUNIE 2019

La sfârșitul lunii iunie 2019, rata șomajului înregistrat la nivel național a fost de 2,95%, mai mare cu 0,03 pp decât cea din luna anterioară și cu 0,54 pp mai mică decât cea din luna iunie a anului 2018.

Numărul total de șomeri la finele lunii iunie, de 257.583 persoane, a crescut cu 2.952 de persoane față de cel de la finele lunii anterioare.

Din totalul șomerilor înregistrați, 45.464 au fost șomeri indemnizați și 212.119 neindemnizați. Numărul șomerilor indemnizați a scăzut cu 1.791 persoane, iar numărul șomerilor neindemnizați a crescut cu 4.743 de persoane față de luna precedentă.

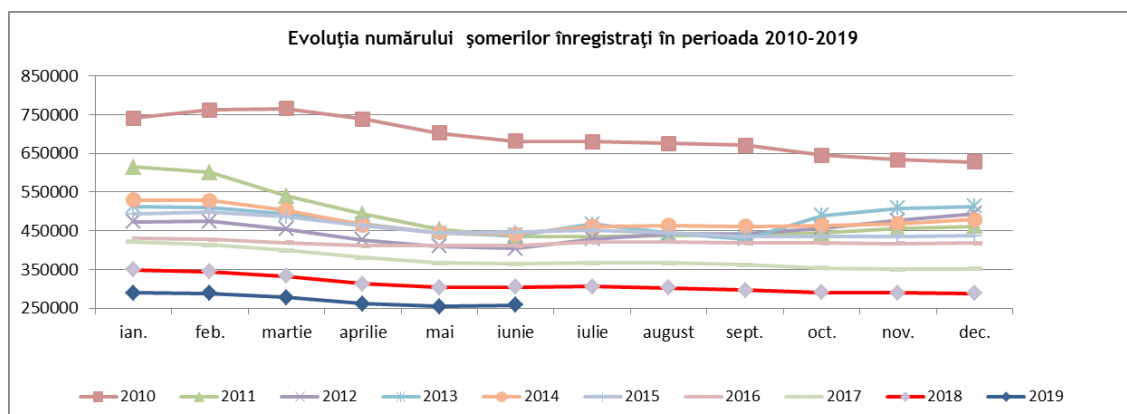
Pondere șomerilor neindemnizați în numărul total al șomerilor (82,35%) a crescut față de luna precedentă cu 0,91 pp.

Referitor la șomajul înregistrat pe sexe, în luna iunie 2019, rata șomajului masculin a crescut față de luna precedentă, de la 2,94% în luna mai 2019 la 2,95%, iar rata șomajului feminin a crescut de la 2,89 % în luna mai 2019 la 2,96 %. Ecartul dintre cele două rate ale șomajului a fost la finele lunii iunie a.c. de 0,01 pp.

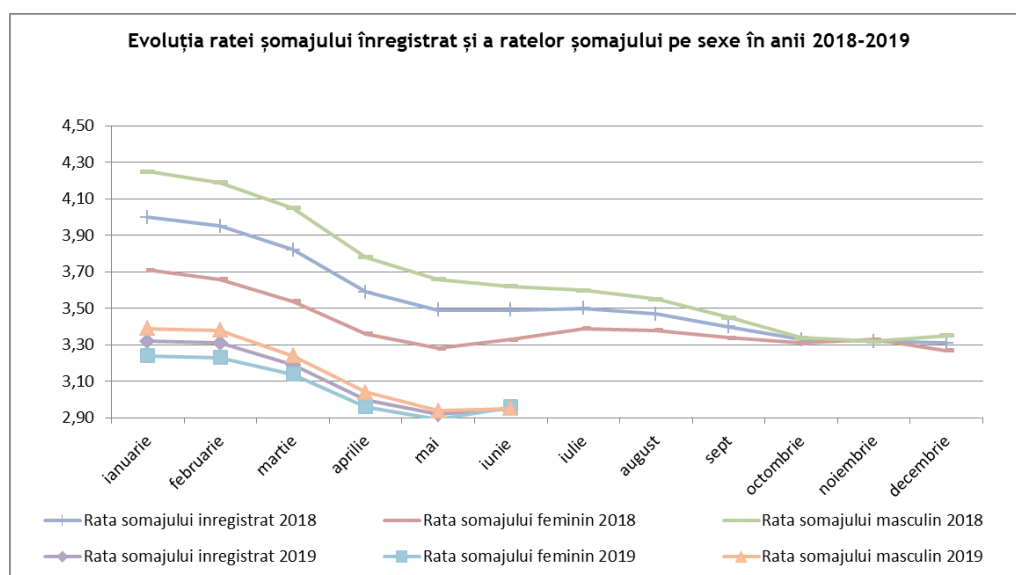
Numărul șomerilor femei la 30 iunie 2019 era de 116.879 persoane, în timp ce numărul șomerilor bărbați era de 140.704 persoane.

Pe medii de rezidență, numărul șomerilor la finele lunii iunie se prezintă astfel: 77.349 șomeri provin din mediul urban și 180.234 șomeri provin din mediul rural.

În graficul următor este prezentată evoluția numărului șomerilor înregistrați în perioada 2011 - 2019:



Evoluția ratei șomajului înregistrat și a ratelor șomajului pe sexe, în perioada 2018 - 2019 este prezentată sugestiv în graficul de mai jos:



Numărul de șomeri a scăzut în 17 județe și în Municipiul București, cele mai mari scăderi înregistrându-se în județele: Dolj cu 245 de persoane, Vaslui cu 182 de persoane, Hunedoara cu 161 de persoane, Gorj cu 146 de persoane, Cluj cu 128 de persoane și Satu-Mare cu 81 de persoane. În Municipiul București numărul de șomeri a scăzut cu 34 de persoane.

Numărul de șomeri a crescut în 24 de județe, cele mai mari creșteri înregistrându-se în județul Suceava, cu 640 de persoane, Arad cu 594 de persoane, Neamț cu 398 de persoane, Brașov cu 376 de persoane și Galați cu 291 de persoane.

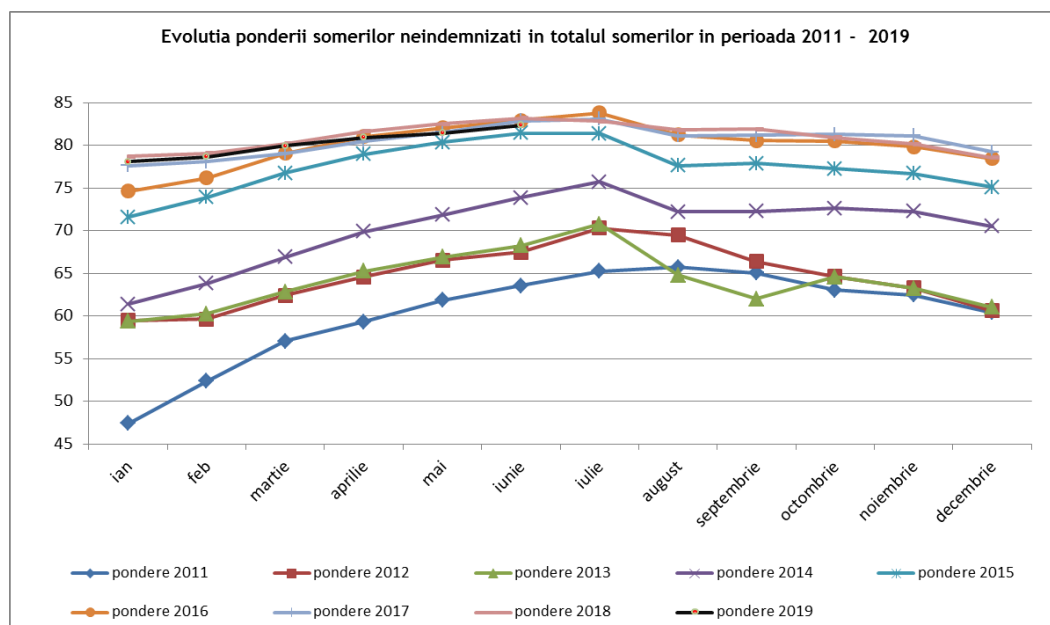
Rata șomajului a scăzut în 15 județe, cele mai mari scăderi înregistrându-se în județele Vaslui cu 0,13 pp, Gorj cu 0,11pp, Dolj cu 0,09pp, Hunedoara cu 0,09pp, Ialomița și Tulcea cu 0,06 pp.

Rata șomajului a crescut în 22 de județe, cele mai mari creșteri înregistrându-se în județele Suceava, cu 0,28pp, Arad, cu 0,28pp, Neamț, cu 0,22 pp și Vrancea, cu 0,17pp.

În Municipiul București și în județele Călărași, Brăila, Sibiu, Mehedinți rata șomajului are aceeași valoare ca în luna anterioară.

Județele cu cea mai mare pondere a șomerilor neindemnizați în numărul total al șomerilor sunt: Vaslui (92,75%), Buzău (90,46%), Dolj (90,00%), Iași (89,89%), Galați(89,66%), Satu-Mare (89,66%) și Olt (89,61%). În Municipiul București ponderea șomerilor neindemnizați în numărul total al șomerilor este de 87,99%.

În graficul următor este prezentată evoluția ponderii șomerilor neindemnizați în totalul șomerilor înregistrați, în perioada 2011 - 2019:

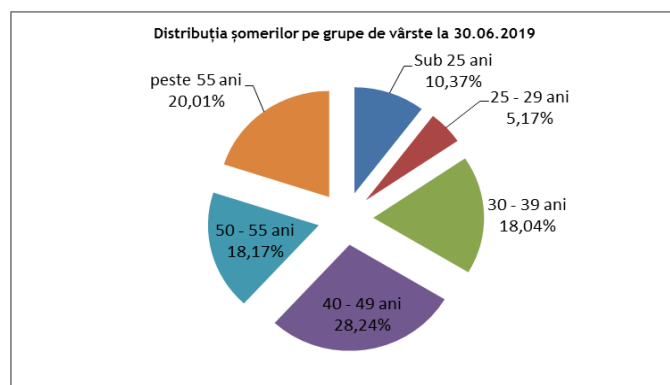


Cele mai ridicate niveluri ale ratei șomajului au fost atinse în județele: Vaslui (7,38%), Dolj (6,88%), Mehedinți (6,73%), Buzău (6,60%), Teleorman (6,50%), Galați (5,63%) și Olt (5,37%).

Nivelul minim al ratei șomajului în luna iunie, de 0,47%, se înregistrează în județul Ilfov. Ecartul dintre nivelul de maxim și cel de minim al șomajului este de 6,91 pp.

Structura șomajului pe grupe de vârstă la finele lunii iunie 2019 se prezintă sugestiv astfel:

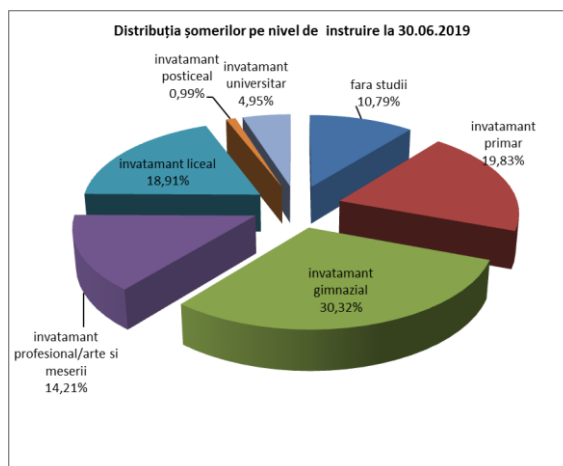
| Grupa de vârstă    | Stoc la finele lunii de raportare |
|--------------------|-----------------------------------|
| Total, din care:   | 257.583                           |
| < 25 ani           | 26.712                            |
| între 25 și 29 ani | 13.314                            |
| între 30 și 39 ani | 46.474                            |
| între 40 și 49 ani | 72.729                            |
| între 50 și 55 ani | 46.809                            |
| peste 55 ani       | 51.545                            |



Referitor la structura șomajului după nivelul de instruire, șomerii fără studii și cei cu nivel de instruire primar au o pondere însemnată în totalul șomerilor înregistrați în evidențele ANOFM (30,62%).

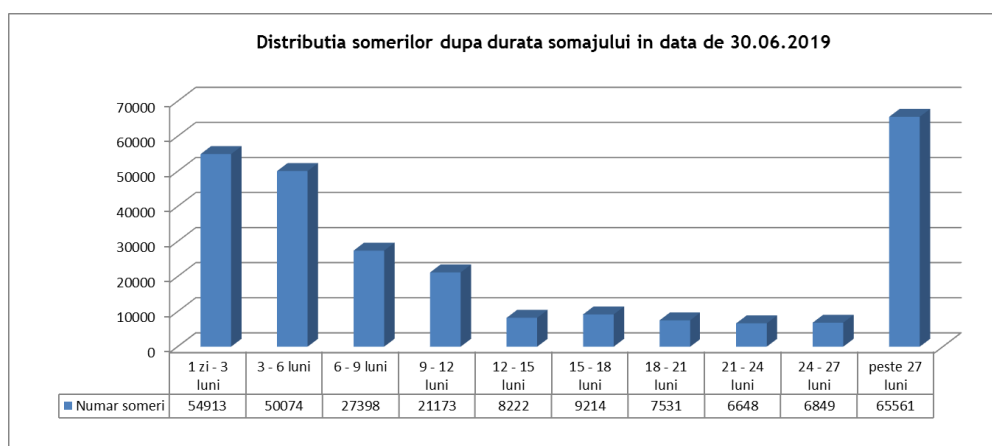
Șomerii cu nivel de instruire gimnazial reprezintă 30,32% din totalul șomerilor înregistrați, iar cei cu studii universitare 4,95%. Sugestiv, structura șomerilor pe niveluri de educație se prezintă astfel:

| Nivel de educatie                      | Stoc la finele lunii de raportare |
|--|-----------------------------------|
| <b>total</b>                           | <b>257.583</b>                    |
| fara studii                            | 27.791                            |
| invatamant primar                      | 51.089                            |
| invatamant gimnazial                   | 78.100                            |
| invatamant profesional/arte si meserii | 36.594                            |
| invatamant liceal                      | 48.719                            |
| invatamant posticeal                   | 2.541                             |
| invatamant universitar                 | 12.749                            |



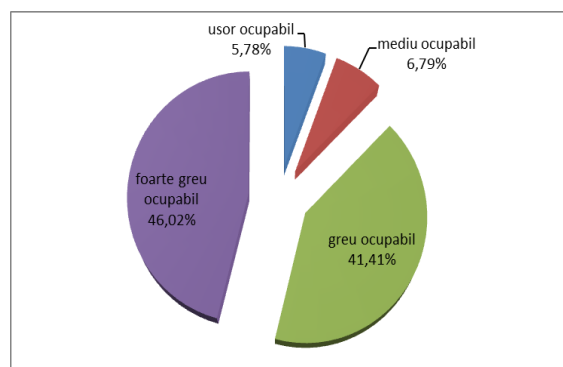
În ceea ce privește șomajul de lungă durată, la finele lunii iunie a.c., erau înregistrați în evidențele ANOFM 7.943 de tineri cu vârsta sub 25 de ani aflați în șomaj de peste 6 luni (ceea ce reprezintă 29,74% din totalul șomerilor cu vârsta sub 25 de ani) și 99.013 adulți aflați în șomaj de peste 12 luni, ponderea șomerilor de lungă durată adulți în numărul total de șomeri adulți fiind de 42,89%.

Repartizarea șomerilor înregistrați pe durata în șomaj la finele lunii iunie 2019 se prezintă în graficul următor:

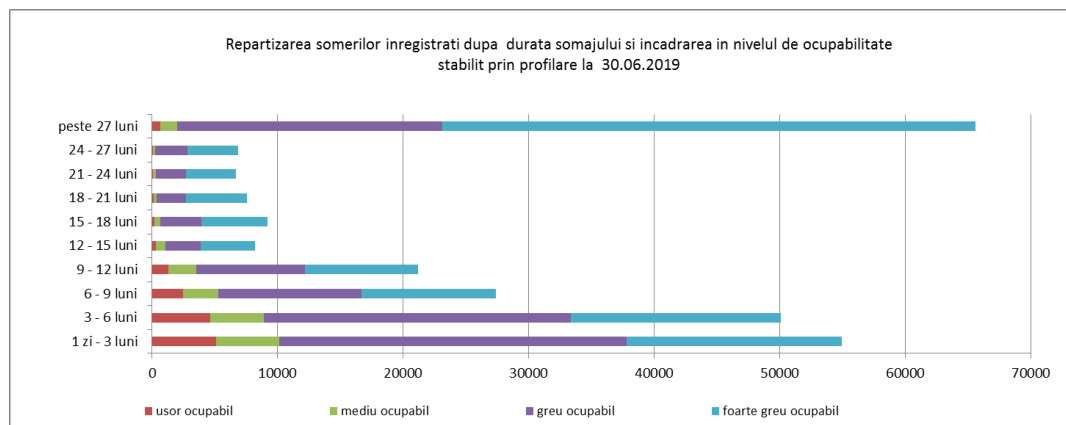


Repartizarea șomerilor înregistrați pe nivel de ocupabilitate stabilit prin activitatea de profilare este următoarea:

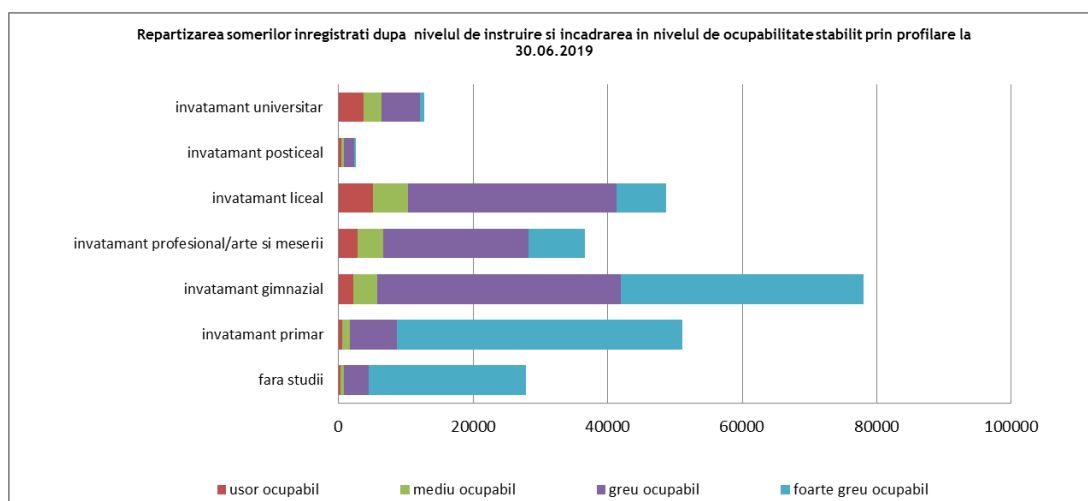
| Nivel de ocupabilitate  | Stoc la finele lunii de raportare |
|-------------------------|-----------------------------------|
| <b>Total, din care:</b> | <b>257.583</b>                    |
| usor ocupabil           | 14.881                            |
| mediu ocupabil          | 17.480                            |
| greu ocupabil           | 106.675                           |
| foarte greu ocupabil    | 118.547                           |



Repartizarea șomerilor înregistrați după durata șomajului și încadrarea în nivelul de ocupabilitate stabilit prin profilare este prezentată mai jos:



În ceea ce privește repartizarea șomerilor înregistrați după nivelul de instruire și încadrarea în nivelul de ocupabilitate stabilit prin profilare, la finele lunii iunie, în evidențele ANOFM erau înregistrați 51.089 de șomeri cu nivel de instruire primar, din care 82,99% sunt șomeri foarte greu ocupabili. Din cei 27.791 șomeri fără studii, 84,13% sunt șomeri foarte greu ocupabili.



În cursul lunii iunie 2019, numărul total de șomeri intrați în evidențe a fost de 41.318 persoane, repartizat astfel:

- 29.778 persoane - prin înscrieri noi, din care:
  - 5.162 persoane înregistrate ca șomeri indemnizați proveniți din activitate;
  - 85 persoane înregistrate ca șomeri asimilați cu indemnizație egală cu 50% din indicatorul social de referință prevăzut de lege (absolvenți de învățământ);
  - 24.531 persoane înregistrate ca șomeri neindemnizați;
- 11.540 persoane - prin reînnoiri de cereri de loc de muncă și reactivări de drepturi bănești, din care:

- 1.564 reactivări de drepturi;
- 9.976 reactualizări de cereri de loc de muncă ale șomerilor neindemnizați.

Analizând intrările totale de șomeri din luna de raportare cu cele înregistrate în luna anterioară, observăm că numărul aferent lunii iunie 2019 a scăzut cu 837 persoane, de la 42.155 în luna mai 2019 la 41.318 în luna iunie.

În cursul lunii iunie 2019 au ieșit din evidențele agențiilor județene pentru ocuparea forței de muncă, respectiv a Municipiului București, un număr total de 38.366 de șomeri, astfel:

- 21.520 persoane prin încadrare în muncă;
- 5.467 persoane din categoria șomerilor indemnizați ca urmare a suspendărilor, încetărilor de drepturi bănești - diferite situații (pensionări, plecări în străinătate, decese etc.);
- 11.379 persoane din categoria șomerilor neindemnizați, care nu solicită menținerea cererii de loc de muncă.

Numărul șomerilor ieșiți din evidență a fost mai mic în luna iunie a.c. față de luna mai a.c. cu 9.816 persoane.

O scădere semnificativă se înregistrează în cazul ieșirilor în cazul persoanelor din categoria șomerilor neindemnizați, care nu solicită menținerea cererilor de loc de muncă (7.414 persoane mai puțin decât în luna precedentă).

\*

Pentru interpretarea corectă a indicatorilor, facem următoarele precizări metodologice:

Șomer înregistrat conform prevederilor Legii nr. 76/2002 privind asigurările pentru șomaj și stimularea ocupării forței de muncă cu modificările și completările ulterioare este persoana care îndeplinește cumulativ următoarele condiții:

- este în căutarea unui loc de muncă de la vârsta de minimum 16 ani și până la îndeplinirea condițiilor de pensionare;
- starea de sănătate și capacitățile fizice și psihice o fac aptă pentru prestarea unei munci;
- nu are loc de muncă, nu realizează venituri sau realizează, din activități autorizate potrivit legii, venituri mai mici decât valoarea indicatorului social de referință al asigurărilor pentru șomaj și stimulării ocupării forței de muncă, în vigoare;
- este disponibilă să înceapă lucrul în perioada imediat următoare, dacă s-ar găsi un loc de muncă
- se înregistrează la agenția pentru ocuparea forței de muncă în a cărei rază teritorială își are domiciliul sau, după caz, reședința ori la alt furnizor de servicii de ocupare, care funcționează în condițiile prevăzute de lege, în vederea obținerii unui loc de muncă.

Șomer de lungă durată - persoana care este șomer pe o perioadă mai mare de 12 luni, în cazul persoanelor cu vârsta de minimum 25 de ani și pe o perioadă de 6 luni în cazul persoanelor cu vârsta cuprinsă între 16 ani și până la împlinirea vârstei de 25 de ani.

Număr șomerilor înregistrați (S ANOFM) reprezintă atât șomerii indemnizați (șomeri beneficiari de indemnizație cu experiență în muncă și șomeri beneficiari de indemnizație de șomaj fără experiență în muncă/ absolvenți de învățământ), cât și șomerii neindemnizați (care nu beneficiază de indemnizație de șomaj) și se calculează pe baza

datelor din documentele primare și evidențelor din baza de date a agențiilor teritoriale pentru ocuparea forței de muncă.

Rata șomajului înregistrat (R ANOFM) se determină ca raport între numărul șomerilor înregistrați la agențiile pentru ocuparea forței de muncă județene și a municipiului București (indemnizați și neindemnizați) la finele lunii de referință și populația activă civilă.

Populația activă civilă (Pac) reprezintă oferta potențială de forță de muncă și gradul de ocupare a populației cuprinzând populația ocupată civilă și șomerii înregistrați. Indicatorul se determină anual de către Institutul Național de Statistica prin balanța forței de muncă la nivel de țară, regiune de dezvoltare și județ.

Rata șomajului se calculează astfel:

$$R(\text{ANOFM}) = \frac{S(\text{ANOFM})}{\text{Pac}} \times 100$$

Direcția Analiza Pieței Muncii, Programe de Ocupare și de Formare Profesională a Forței de Muncă

Începând cu data de 25 mai 2018, Regulamentul (UE) 2016/679 al Parlamentului European și al Consiliului din 27 aprilie 2016 privind protecția persoanelor fizice în ceea ce privește prelucrarea datelor cu caracter personal și privind libera circulație a acestor date și de abrogare a Directivei 95/46/CE (Regulamentul General privind Protecția Datelor - RGPD) este aplicat de toate statele Uniunii Europene.

ANOFM a stabilit măsuri tehnice și procedurale, pentru a proteja și pentru a asigura confidențialitatea, integritatea și accesibilitatea datelor dumneavoastră cu caracter personal. Vom preveni utilizarea sau accesul neautorizat și încălcarea securității datelor cu caracter personal, în conformitate cu legislația în vigoare, iar în raportul de colaborare cu instituția noastră, dumneavoastră aveți obligația de a respecta prevederile Regulamentului (UE) 2016.