



Situația statistică a șomajului înregistrat la 30 noiembrie 2018

La sfârșitul lunii noiembrie 2018, rata șomajului înregistrat la nivel național a fost de 3,32%, mai mică 0,01 pp decât cea din luna anterioară și mai mică cu 0,68 pp decât cea din luna noiembrie a anului 2017.

Numărul total de șomeri la finele lunii noiembrie, de 289.576 persoane, a scăzut cu 603 de persoane față de cel de la finele lunii anterioare.

Din totalul șomerilor înregistrați, 57.496 au fost șomeri indemnizați și 232.080 neindemnizați. Numărul șomerilor indemnizați a crescut cu 2.132 persoane, iar numărul șomerilor neindemnizați a scăzut cu 2.735 persoane față de luna precedentă.

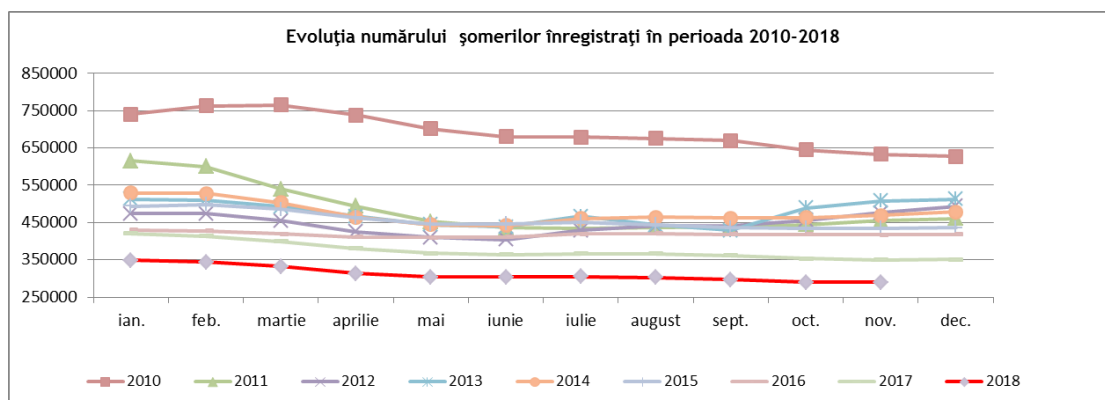
Ponderea șomerilor neindemnizați în numărul total al șomerilor (80,14%) a scăzut față de luna precedentă cu 0,78 pp.

Referitor la șomajul înregistrat pe sexe, în luna noiembrie 2018, rata șomajului masculin a scăzut față de luna precedentă, de la 3,34% în luna octombrie 2018 la 3,32%, iar rata șomajului feminin a crescut de la 3,31 % în luna octombrie 2018 la 3,33 %. Ecartul dintre cele două rate ale șomajului a fost la finele lunii noiembrie a.c. de 0,01 pp.

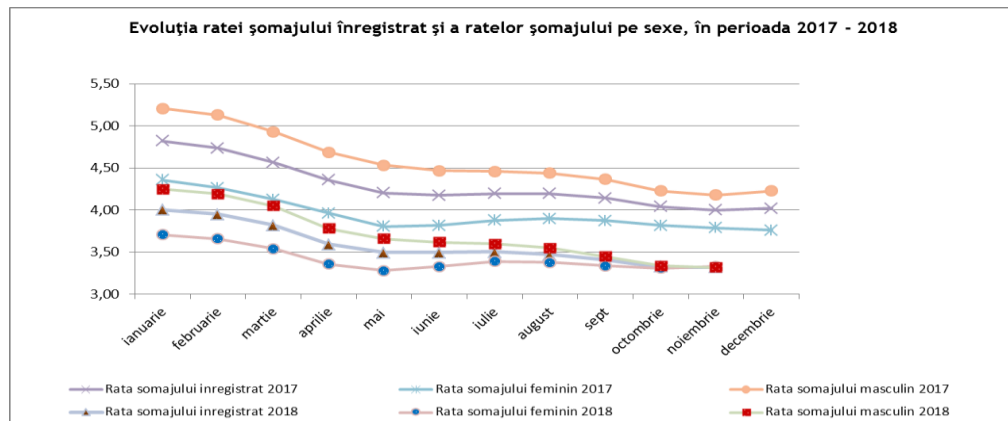
Numărul șomerilor femei la 30 noiembrie 2018 era de 131.460 persoane, în timp ce numărul șomerilor bărbați era de 158.116 persoane.

Pe medii de rezidență, numărul șomerilor la finele lunii noiembrie se prezintă astfel: 85.846 șomeri provin din mediul urban și 203.630 șomeri provin din mediul rural.

În graficul următor este prezentată evoluția numărului șomerilor înregistrați în perioada 2010 - 2018:



Evoluția ratei șomajului înregistrat și a ratelor șomajului pe sexe, în perioada 2017 - 2018 este prezentată sugestiv în graficul de mai jos:



Numărul de șomeri a scăzut în 27 de județe și în municipiul București, cele mai mari scăderi înregistrându-se în județele: Neamț cu 897 persoane, Dâmbovița cu 401 persoane, Brăila cu 312 persoane, Prahova cu 302 persoane și Teleorman cu 442 persoane. În municipiul București numărul de șomeri a scăzut cu 399 persoane.

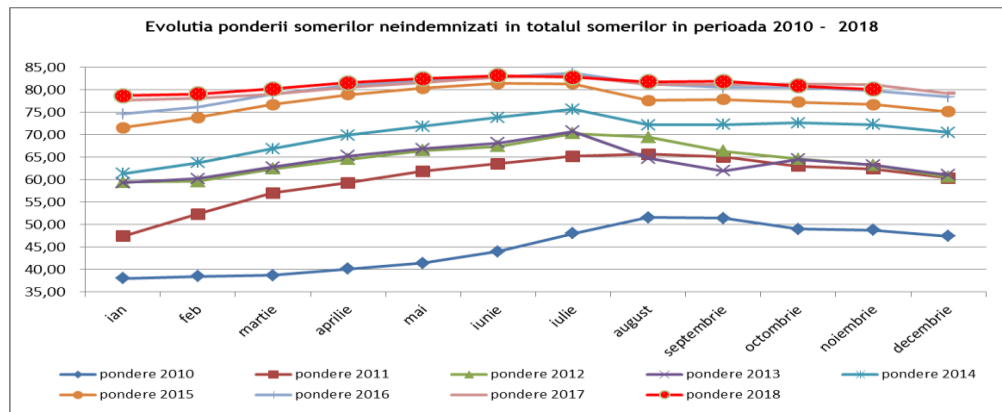
Numărul de șomeri a crescut în 14 județe, creșterile înregistrându-se în județele: Suceava cu 1.145 șomeri înregistrați, Constanța cu 902 șomeri înregistrați, Olt cu 636 șomeri înregistrați și Vâlcea cu 353 șomeri înregistrați.

Rata șomajului a scăzut în 27 de județe și în municipiul București, cele mai mari scăderi înregistrându-se în județele Neamț cu 0,50 pp, Brăila cu 0,25 pp, Dâmbovița cu 0,21 pp, Teleorman cu 0,17 pp și Hunedoara cu 0,13 pp. În municipiul București rata șomajului a scăzut cu 0,03pp.

Rata șomajului a crescut în 13 județe, creșterile înregistrându-se în județele: Suceava cu 0,50 pp, Olt cu 0,39 pp, Constanța cu 0,31 pp, Vâlcea cu 0,22 pp și Tulcea cu 0,20 pp. În județul Gorj rata șomajului are aceeași valoare ca și luna anterioară.

Județele cu cea mai mare pondere a șomerilor neindemnizați în numărul total al șomerilor sunt: Vaslui (91,27%), Iași (89,64%), Galați (88,77%), Buzău (88,61%), Satu-Mare(88,30%), Dolj (88,19%), Teleorman (87,59%). În municipiul București ponderea șomerilor neindemnizați în numărul total al șomerilor este de 87,15%.

În graficul următor este prezentată evoluția ponderii șomerilor neindemnizați în totalul șomerilor înregistrați, în perioada 2010 - 2018:

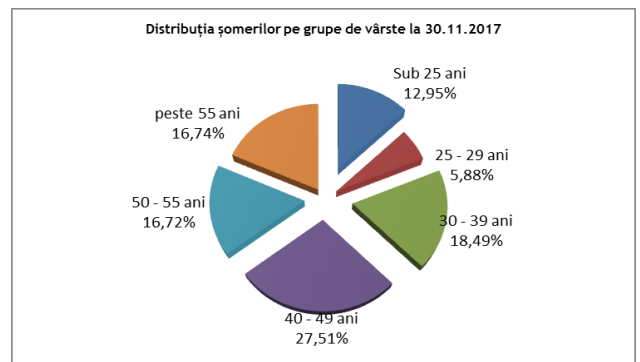


Cele mai ridicate niveluri ale ratei șomajului au fost atinse în județele: Vaslui (8,17%), Teleorman (7,90%), Mehedinți (7,72%), Dolj (7,36%), Buzău (7,12%), Galați (6,59%), Olt (6,23%) și Bacău (5,97%).

Nivelul minim al ratei șomajului în luna noiembrie, de 0,67%, se înregistrează în județul Ilfov. Ecartul dintre nivelul de maxim și cel de minim al șomajului este de 7,50 pp.

Structura șomajului pe grupe de vârstă la finele lunii noiembrie 2018 se prezintă sugestiv astfel:

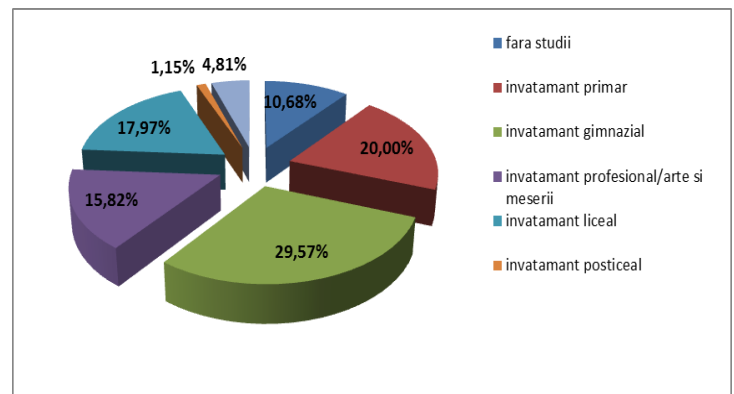
Grupa de vârstă	Stoc la finele lunii de raportare
Total, din care:	289.576
< 25 ani	37.489
între 25 și 29 ani	17.017
între 30 și 39 ani	53.533
între 40 și 49 ani	79.664
între 50 și 55 ani	48.409
peste 55 ani	53.464



Referitor la structura șomajului după nivelul de instruire, șomerii fără studii și cei cu nivel de instruire primar au o pondere însemnată în totalul șomerilor înregistrați în evidențele ANOFM (30,68%).

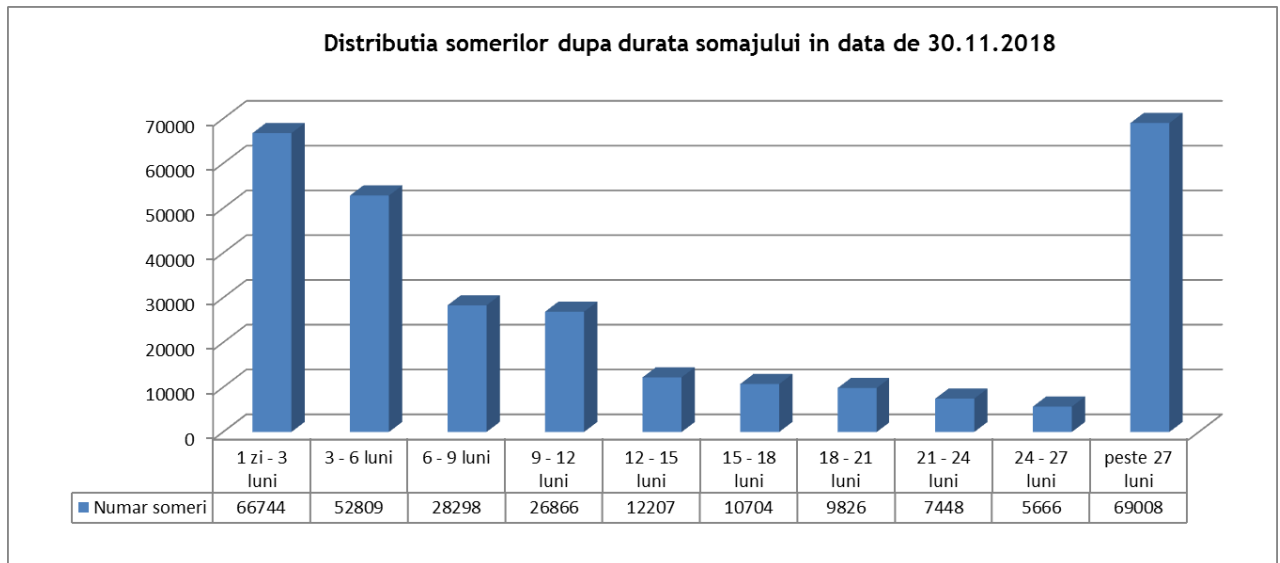
Șomerii cu nivel de instruire gimnazial reprezintă 29,57% din totalul șomerilor înregistrați, iar cei cu studii universitare 4,81 %.

Nivel de educație	Stoc la finele lunii de raportare
Total, din care:	289.576
fara studii	30.938
învățământ primar	57.904
învățământ gimnazial	85.638
învățământ profesional/arte și meserii	45.803
învățământ liceal	52.045
învățământ postliceal	3.326
învățământ universitar	13.922



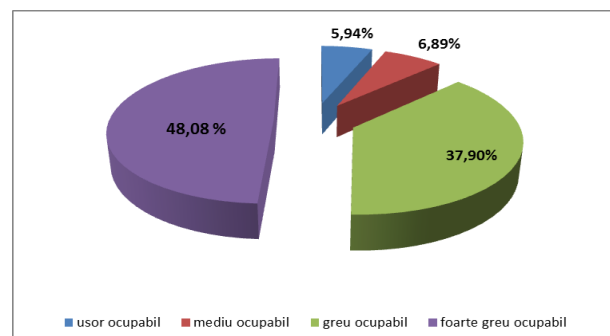
În ceea ce privește șomajul de lungă durată, la finele lunii noiembrie a.c., se aflau înregistrați în evidențele ANOFM 9.357 tineri cu vârsta sub 25 de ani aflați în șomaj de peste 6 luni (ceea ce reprezintă 24,96% din totalul șomerilor cu vârsta sub 25 de ani) și 108.583 adulți aflați în șomaj de peste 12 luni, ponderea șomerilor de lungă durată adulți în numărul total de șomeri adulți fiind de 43,07%.

Repartizarea șomerilor înregistrați pe durata în șomaj la finele lunii noiembrie 2018 se prezintă în graficul următor:

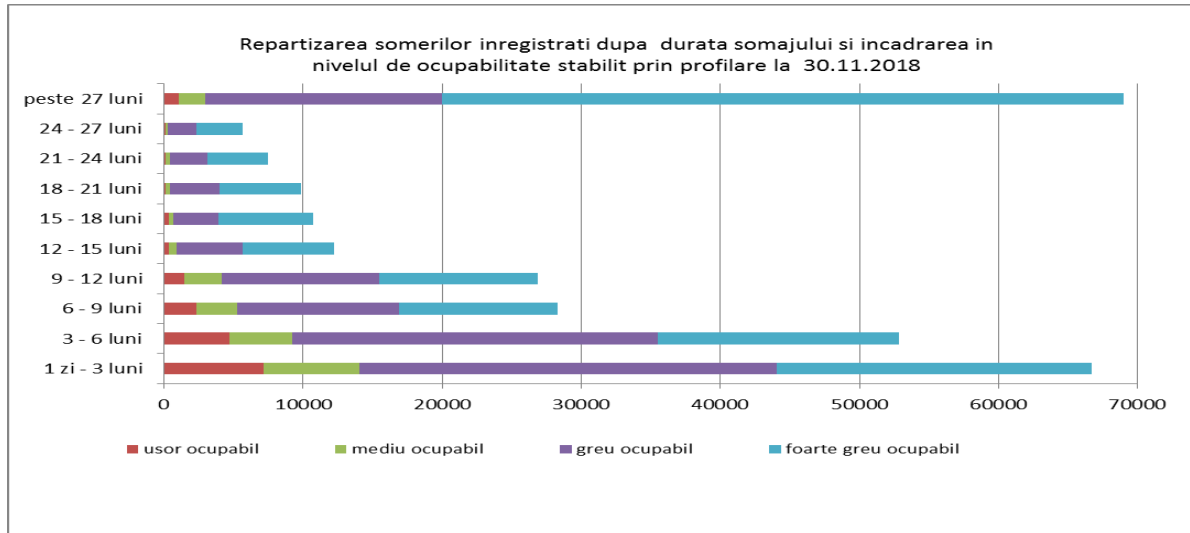


Repartizarea șomerilor înregistrați pe nivel de ocupabilitate stabilit prin profilare este următoarea:

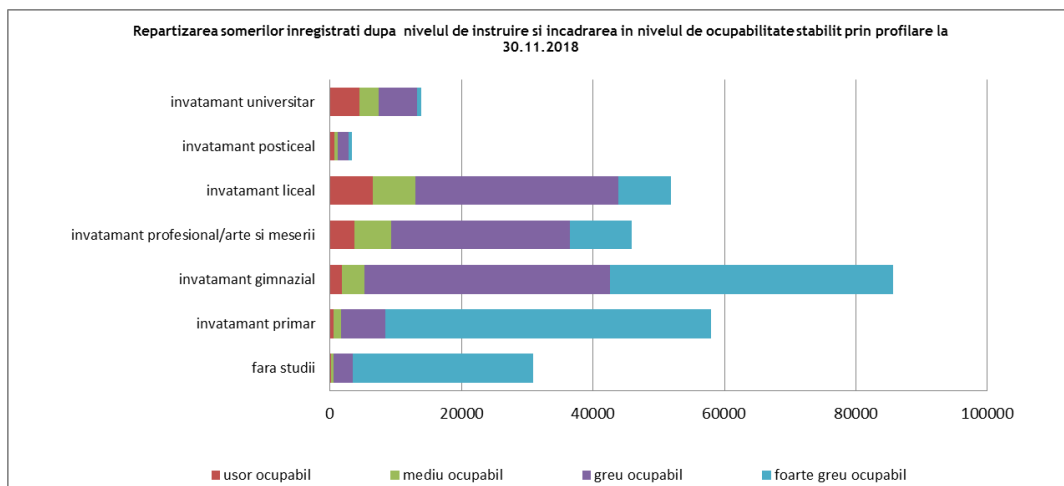
Nivel de ocupabilitate	Stoc la finele lunii de raportare
Total, din care:	289.576
usor ocupabil	17.066
mediu ocupabil	20.498
greu ocupabil	112.692
foarte greu ocupabil	146.518



Repartizarea șomerilor înregistrați după durata șomajului și încadrarea în nivelul de ocupabilitate stabilit prin profilare este prezentată mai jos:



În ceea ce privește repartizarea șomerilor înregistrați după nivelul de instruire și încadrarea în nivelul de ocupabilitate stabilit prin profilare la finele lunii noiembrie, se aflau înregistrați în evidențele ANOFM 57.904 șomeri cu nivel de instruire primar, din care 85,51% sunt șomeri foarte greu ocupabili. Din cei 30.938 șomeri fără studii 89,03% sunt șomeri foarte greu ocupabili.



În cursul lunii noiembrie 2018, numărul total de șomeri intrați în evidențe a fost de 46.885 persoane, repartizat astfel:

- 28.674 persoane - prin înscrieri noi, din care:
 - 8.078 persoane înregistrate ca șomeri indemnizați proveniți din activitate;
 - 456 persoane înregistrate ca șomeri asimilați cu indemnizație egală cu 50% din indicatorul social de referință prevăzut de lege (absolvenți de învățământ);
 - 20.140 persoane înregistrate ca șomeri neindemnizați;
- 18.211 persoane - prin reînnoiri de cereri de loc de muncă și reactivări de drepturi bănești, din care:
 - 2.334 reactivări de drepturi;
 - 15.877 reactualizări de cereri de loc de muncă ale șomerilor neindemnizați.

Analizând intrările totale de șomeri din luna de raportare cu cele înregistrate în luna anterioară, observăm că numărul aferent lunii noiembrie a scăzut cu 4.988 persoane, de la 51.873 în luna octombrie 2018 la 46.885 în luna noiembrie.

În cursul lunii noiembrie 2018 au ieșit din evidențele agențiilor județene pentru ocuparea forței de muncă, respectiv a municipiului București, un număr total de 47.487 de șomeri, astfel:

- prin încadrare în muncă 21.576 persoane;
- din categoria șomerilor indemnizați ca urmare a suspendărilor, încetărilor de drepturi bănești - diferite situații (pensionări, plecări în străinătate, decese etc.) - 6.200 persoane;
- din categoria șomerilor neindemnizați, care nu solicită menținerea cererii de loc de muncă - 19.711 persoane.

Numărul șomerilor ieșiți din evidență a fost mai mic în luna noiembrie față de luna octombrie a.c. cu 10.958 persoane, o scădere semnificativă înregistrându-se în cazul ieșirilor pe motiv că nu mai solicită menținerea în evidență (6.213 de persoane mai mult decât în luna precedentă), precum și prin încadrare în muncă (1.430 de persoane mai mult decât în luna precedentă).

*

Pentru interpretarea corectă a indicatorilor, facem următoarele precizări metodologice:

Șomer înregistrat, conform prevederilor Legii nr. 76/2002 privind asigurările pentru șomaj și stimularea ocupării forței de muncă cu modificările și completările ulterioare este persoana care îndeplinește cumulativ următoarele condiții:

- este în căutarea unui loc de muncă de la vârsta de minimum 16 ani și până la îndeplinirea condițiilor de pensionare;
- starea de sănătate și capacitățile fizice și psihice o fac aptă pentru prestarea unei munci;
- nu are loc de muncă, nu realizează venituri sau realizează, din activități autorizate potrivit legii, venituri mai mici decât valoarea indicatorului social de referință al asigurărilor pentru șomaj și stimulării ocupării forței de muncă, în vigoare;
- este disponibilă să înceapă lucrul în perioada imediat următoare, dacă s-ar găsi un loc de muncă

- se înregistrează la agenția pentru ocuparea forței de muncă în a cărei rază teritorială își are domiciliul sau, după caz, reședința ori la alt furnizor de servicii de ocupare, care funcționează în condițiile prevăzute de lege, în vederea obținerii unui loc de muncă.

Șomer de lungă durată - persoana care este șomer pe o perioadă mai mare de 12 luni, în cazul persoanelor cu vârsta de minimum 25 de ani și pe o perioadă de 6 luni în cazul persoanelor cu vârsta cuprinsă între 16 ani și până la împlinirea vârstei de 25 de ani.

Număr șomeri înregistrați (S ANOFM) reprezintă atât șomerii indemnizați (șomeri beneficiari de indemnizație cu experiență în muncă și șomeri beneficiari de indemnizație de șomaj fără experiență în muncă/ absolvenți de învățământ), cât și șomerii neindemnizați (fără a beneficia de indemnizație de șomaj) și se calculează pe baza datelor din documentele primare și evidențelor din baza de date a agențiilor teritoriale pentru ocuparea forței de muncă.

Rata șomajului înregistrat (R ANOFM) se determină ca raport între numărul șomerilor înregistrați la agențiile pentru ocuparea forței de muncă județene și a municipiului București (indemnizați și neindemnizați) la finele lunii de referință și populația activă civilă.

Populația activă civilă (Pac) reprezintă oferta potențială de forță de muncă și gradul de ocupare a populației cuprinzând populația ocupată civilă și șomerii înregistrați. Indicatorul se determină anual de către Institutul Național de Statistică prin balanța forței de muncă la nivel de țară, regiune de dezvoltare și județ.

Rata șomajului se calculează astfel:

$$R(\text{ANOFM}) = \frac{S(\text{ANOFM})}{\text{Pac}} \times 100$$

Direcția Analiza Pieței Muncii, Programe de Ocupare și de Formare Profesională a Forței de Muncă