

## Situația statistică

a șomajului înregistrat la 31 DECEMBRIE 2020

La sfârșitul lunii decembrie 2020, rata șomajului înregistrat la nivel național a fost de 3,38%, mai mare decât cea din luna anterioară cu 0,06pp și mai mare cu 0,41 pp decât cea din luna decembrie a anului 2019.

Numărul total de șomeri la finele lunii decembrie 2020 a fost de 296.051 de persoane, mai mare cu 5.375 de persoane față de cel înregistrat la finele lunii anterioare.

Din totalul șomerilor înregistrați, 100.740 au fost șomeri indemnizați și 195.311 neindemnizați. Numărul șomerilor indemnizați a crescut cu 4.837 persoane, iar numărul șomerilor neindemnizați a crescut cu 538 persoane față de luna precedentă.

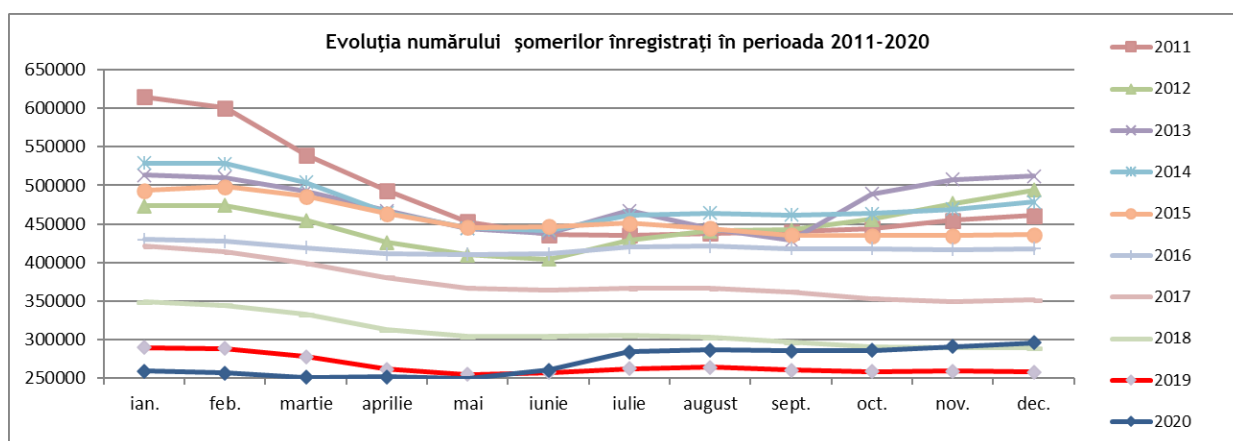
Ponderea șomerilor neindemnizați în numărul total al șomerilor (65,97%) a scăzut față de luna precedentă cu 1,03 pp.

Referitor la șomajul înregistrat pe sexe, în luna decembrie 2020, rata șomajului masculin a crescut de la 3,15 % în luna noiembrie 2020 la 3,25 %, iar rata șomajului feminin a crescut de la 3,53 % în luna noiembrie 2020 la 3,54 %.

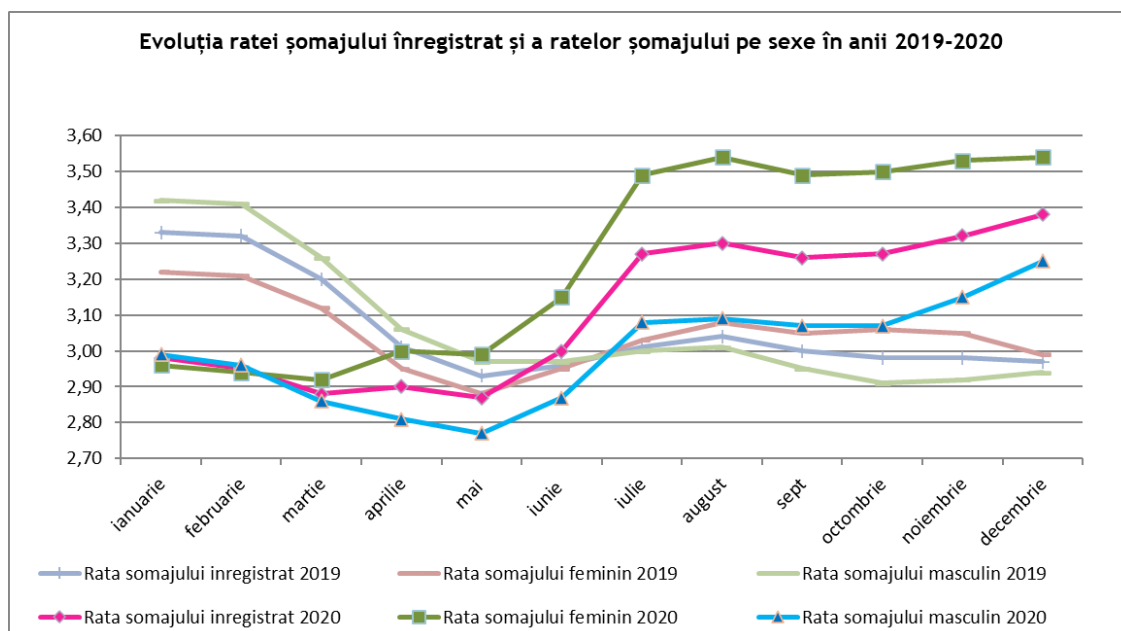
Numărul șomerilor femei la 31 decembrie 2020 era de 141.801 persoane, în timp ce numărul șomerilor bărbați era de 154.250 de persoane.

Pe medii de rezidență, numărul șomerilor la finele lunii decembrie se prezintă astfel: 99.031 șomeri provin din mediul urban și 197.020 șomeri provin din mediul rural.

În graficul următor este prezentată evoluția numărului șomerilor înregistrați în perioada 2011 - 2020:



Evoluția ratei șomajului înregistrat și a ratelor șomajului pe sexe, în perioada 2019 - 2020 este prezentată sugestiv în graficul de mai jos:



Numărul de șomeri a scăzut în 16 județe și în municipiul București, cele mai mari scăderi înregistrându-se în județele: Harghita cu 342 persoane, Brașov cu 336 persoane, Suceava cu 326 persoane, Maramureș cu 302 persoane și Hunedoara cu 189 persoane.

În municipiul București numărul de șomeri a scăzut cu 36 de persoane.

Numărul de șomeri a crescut în 25 de județe, creșterile înregistrându-se în județele: Neamț cu 1.312 persoane, Buzău cu 1.090 persoane, Vaslui cu 940 de persoane și Dolj cu 529 de persoane.

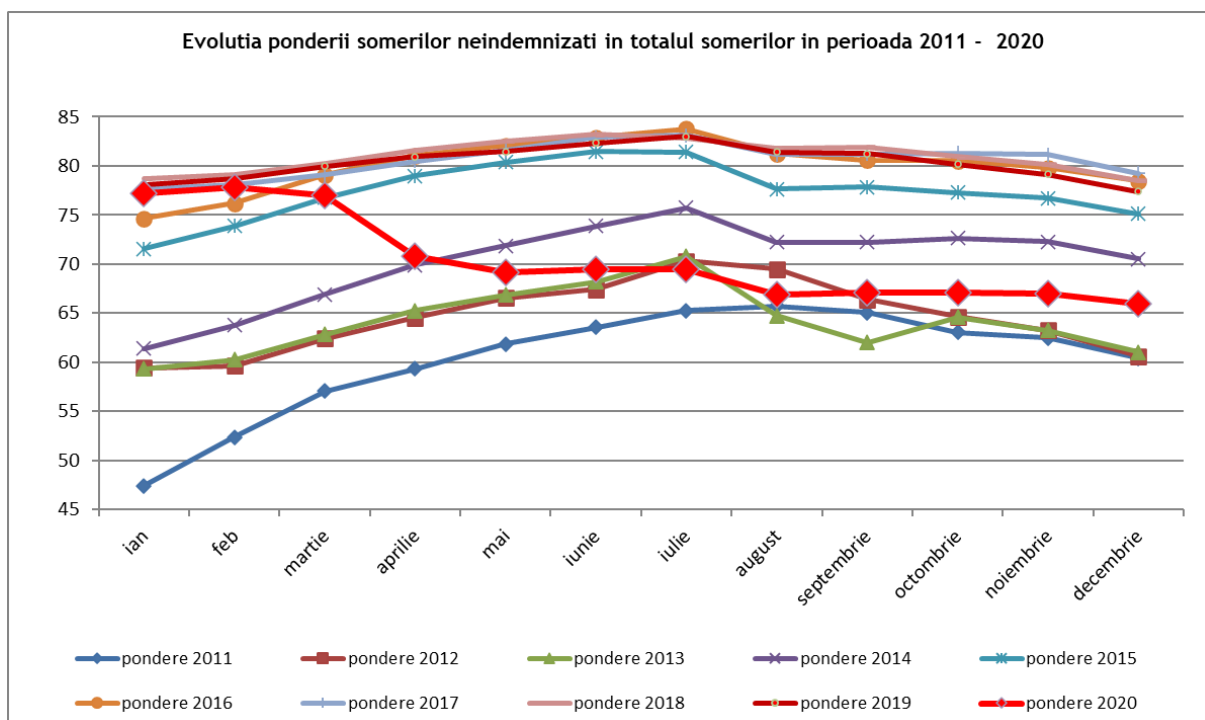
Rata șomajului a scăzut în 15 județe, cele mai mari scăderi înregistrându-se în județele Harghita cu 0,25 pp, Covasna cu 0,17 pp, Maramureș cu 0,15pp, Suceava și Tulcea cu 0,14 pp, Caraș Severin cu 0,14 pp .

Rata șomajului a crescut în 25 de județe, creșterile înregistrându-se în județele: Neamț cu 0,72pp, Vaslui cu 0,71 pp, Buzău cu 0,63 pp, Ialomița cu 0,36pp și Mehedinți cu 0,26pp.

În Municipiul București și în Arad rata șomajului are aceeași valoare ca în luna anterioară.

Județele cu cea mai mare pondere a șomerilor neindemnizați în numărul total al șomerilor sunt: Dolj (82,20%), Buzău (80,23%), Galați (80,19%), Satu-Mare (80,16%), Vaslui (80,08%), Teleorman (79,51%), Brăila (78,99%), Iași (77,73%) și Vrancea (77,27%).

În graficul următor este prezentată evoluția ponderii șomerilor neindemnizați în totalul șomerilor înregistrați, în perioada 2011 - 2020:

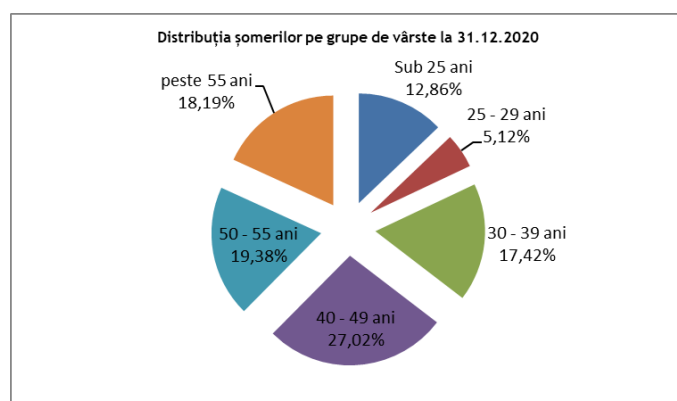


Cele mai ridicate niveluri ale ratei șomajului au fost atinse în județele: Buzău (7,84%), Vaslui (7,32%), Dolj (7,09%), Teleorman (6,52%), Galați (6,42%), Mehedinți (6,38%), Olt (5,86%), Bacău (5,40%), Sălaj(5,24%) și Suceava (5,10%).

Nivelul minim al ratei șomajului în luna decembrie, de 0,69%, se înregistrează în județul Ilfov. Ecartul dintre nivelul de maxim și cel de minim al șomajului este de 7,15 pp.

Structura șomajului pe grupe de vârstă la finele lunii decembrie 2020 se prezintă sugestiv astfel:

Grupa de vârstă	Stoc la finele lunii de raportare
<b>Total, din care:</b>	296.051
< 25 ani	38.080
între 25 și 29 ani	15.157
între 30 și 39 ani	51.578
între 40 și 49 ani	79.998
între 50 și 55 ani	57.389
peste 55 ani	53.849

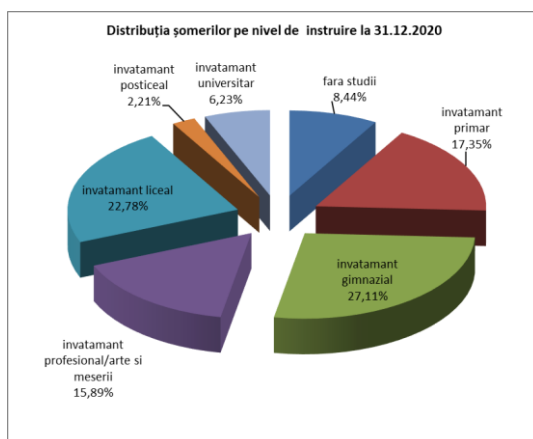


Referitor la structura șomajului după nivelul de instruire, șomerii fără studii și cei cu nivel de instruire primar au o pondere însemnată în totalul șomerilor înregistrați în evidențele ANOFM (25,79%).

Șomerii cu nivel de instruire gimnazial reprezintă 27,11% din totalul șomerilor înregistrați, iar cei cu studii universitare 6,23 %.

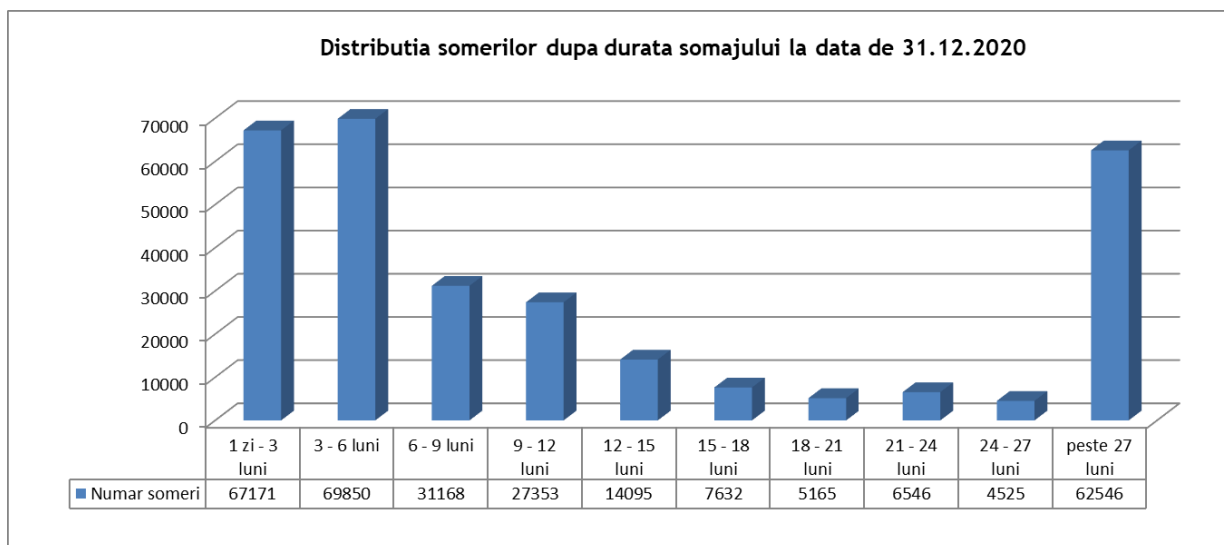
# MINISTERUL MUNCII ȘI PROTECȚIEI SOCIALE

Nivel de educatie	Stoc la finele lunii de raportare
<b>Total, din care:</b>	<b>296.051</b>
fara studii	24.986
învățământ primar	51.354
învățământ gimnazial	80.259
învățământ profesional/artes și meserii	47.029
învățământ liceal	67.436
învățământ posticeal	6.531
învățământ universitar	18.456



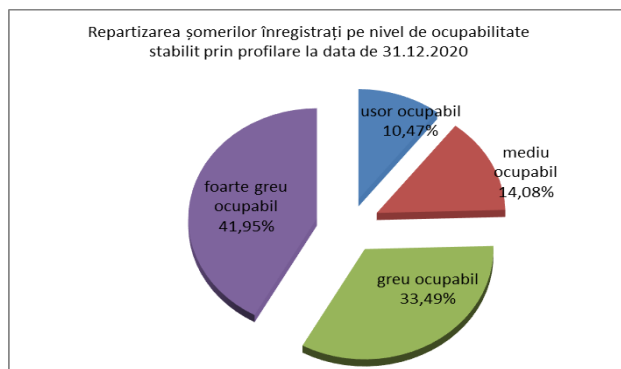
În ceea ce privește șomajul de lungă durată, la finele lunii decembrie a.c., se aflau înregistrați în evidențele ANOFM 9.085 tineri cu vârsta sub 25 de ani aflați în șomaj de peste 6 luni (ceea ce reprezintă 23,86% din totalul șomerilor cu vârsta sub 25 de ani) și 94.960 adulți aflați în șomaj de peste 12 luni, ponderea șomerilor de lungă durată adulți în numărul total de șomeri adulți fiind de 36,81%.

Repartizarea șomerilor înregistrați pe durata în șomaj la finele lunii decembrie 2020 se prezintă în graficul următor:

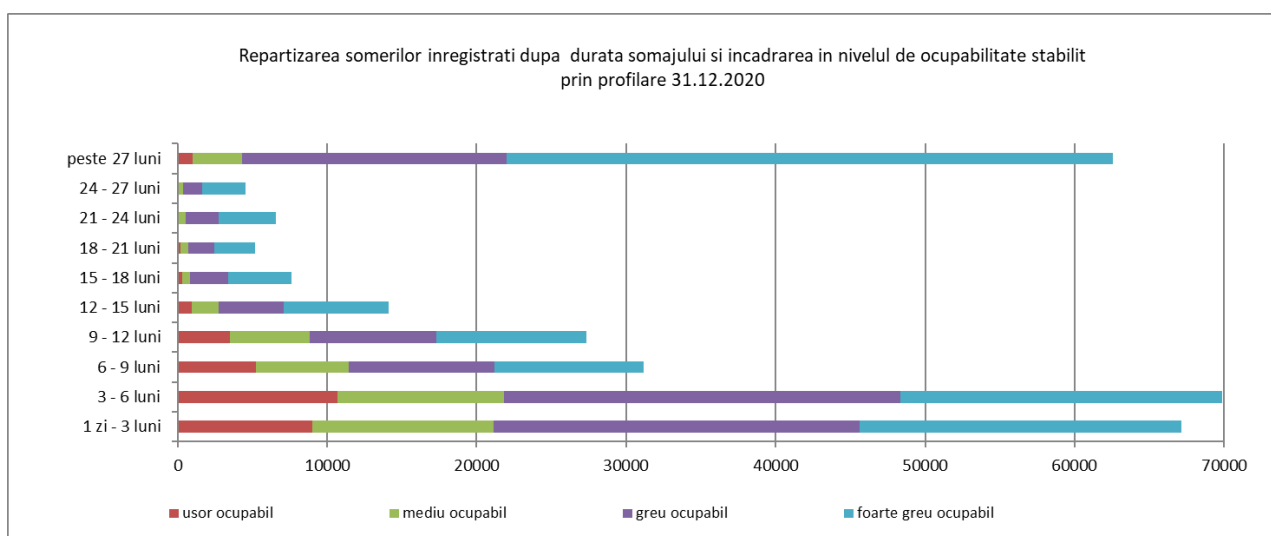


Repartizarea șomerilor înregistrați pe nivel de ocupabilitate stabilit prin profilare este următoarea:

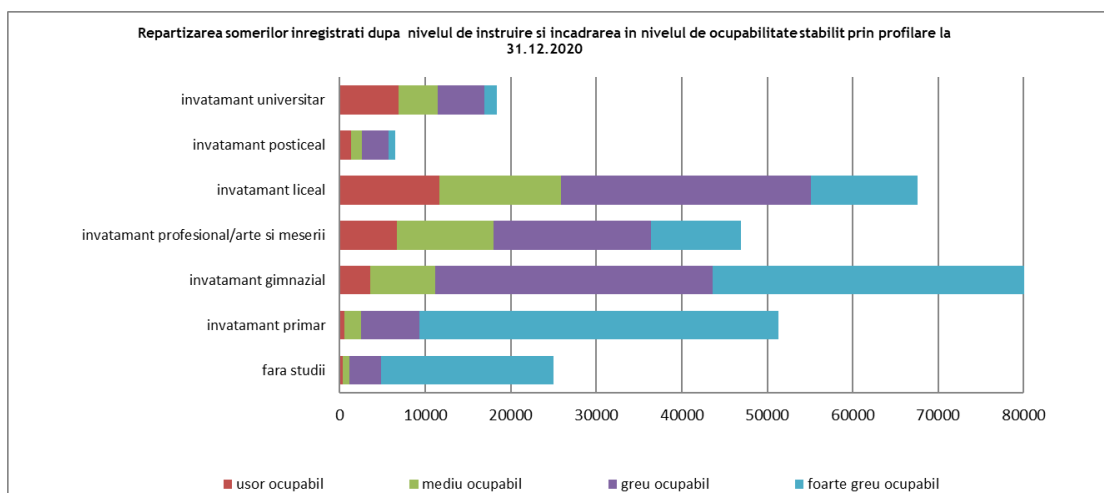
Nivel de ocupabilitate	Stoc la finele lunii de raportare
<b>Total, din care:</b>	<b>296.051</b>
usor ocupabil	31.003
mediu ocupabil	41.682
greu ocupabil	99.159
foarte greu ocupabil	124.207



Repartizarea șomerilor înregistrați după durata șomajului și încadrarea în nivelul de ocupabilitate stabilit prin profilare este prezentată mai jos:



În ceea ce privește repartizarea șomerilor înregistrați după nivelul de instruire și încadrarea în nivelul de ocupabilitate stabilit prin profilare la finele lunii decembrie, se aflau înregistrați în evidențele ANOFM 51.354 șomeri cu nivel de instruire primar, din care 81,80% sunt șomeri foarte greu ocupabili. Din cei 24.986 șomeri fără studii 80,82% sunt șomeri foarte greu ocupabili.



În cursul lunii decembrie 2020, numărul total de șomeri intrați în evidențe a fost de 38.664 persoane, repartizat astfel:

- 26.418 persoane - prin înscrieri noi, din care:
  - 11.023 persoane înregistrate ca șomeri indemnizați proveniți din activitate;
  - 364 persoane înregistrate ca șomeri asimilați cu indemnizație egală cu 50% din indicatorul social de referință prevăzut de lege (absolvenți de învățământ);
  - 15.031 persoane înregistrate ca șomeri neindemnizați;
- 12.246 persoane - prin reînnoiri de cereri de loc de muncă și reactivări de drepturi bănești, din care:
  - 2.497 reactivări de drepturi;
  - 9.749 reactualizări de cereri de loc de muncă ale șomerilor neindemnizați.

Analizând intrările totale de șomeri din luna de raportare cu cele înregistrate în luna anterioară, observăm că numărul aferent lunii decembrie a scăzut cu 5.807 de persoane, de la 44.471 în luna noiembrie 2020 la 38.664 în luna decembrie 2020.

În cursul lunii decembrie 2020 au ieșit din evidențele agențiilor județene pentru ocuparea forței de muncă, respectiv a municipiului București, un număr total de 33.289 de șomeri, astfel:

- 14.651 persoane prin încadrare în muncă ;
- 6.359 persoane din categoria șomerilor indemnizați ca urmare a suspendărilor, încetărilor de drepturi bănești - diferite situații (pensionări, plecări în străinătate, decese etc.);
- 12.279 persoane din categoria șomerilor neindemnizați, care nu solicită menținerea cererii de loc de muncă.

În luna decembrie a.c. s-a înregistrat o scădere netă a ieșirilor din evidență, față de luna anterioară, de 6.237 de persoane. Numărul șomerilor ieșiți din evidență prin încadrare în muncă a fost mai mic în luna decembrie față de luna noiembrie a.c. cu 5.524 persoane, iar numărul ieșirilor pe motiv că nu se solicită menținerea în evidență a fost mai mic cu 1.413 de persoane.

\* \*  
\*

Pentru interpretarea corectă a indicatorilor, facem următoarele precizări metodologice:

Șomer înregistrat conform prevederilor Legii nr. 76/2002 privind asigurările pentru șomaj și stimularea ocupării forței de muncă cu modificările și completările ulterioare este persoana care îndeplinește cumulativ următoarele condiții:

- este în căutarea unui loc de muncă de la vârsta de minimum 16 ani și până la îndeplinirea condițiilor de pensionare;
- starea de sănătate și capacitățile fizice și psihice o fac aptă pentru prestarea unei munci;
- nu are loc de muncă, nu realizează venituri sau realizează, din activități autorizate potrivit legii, venituri mai mici decât valoarea indicatorului social de referință al asigurărilor pentru șomaj și stimulării ocupării forței de muncă, în vigoare;
- este disponibilă să înceapă lucrul în perioada imediat următoare, dacă s-ar găsi un loc de muncă

AGENȚIA NAȚIONALĂ PENTRU OCUPAREA FORȚEI DE MUNCĂ

Operator de date cu caracter personal nr. 497

Str. Avalanșei, nr. 20-22, Sector 4, București

Tel.: +4 021 303 98 31; Fax: +4 021 303 98 38

e-mail: [anofm@anofm.ro](mailto:anofm@anofm.ro); [mass.media@anofm.ro](mailto:mass.media@anofm.ro)

[www.anofm.ro](http://www.anofm.ro); [www.facebook.com/fiiinforma](https://www.facebook.com/fiiinforma); [www.twitter.com/FIIFORMAT](https://www.twitter.com/FIIFORMAT)

# MINISTERUL MUNCII ȘI PROTECȚIEI SOCIALE

- se înregistrează la agenția pentru ocuparea forței de muncă în a cărei rază teritorială își are domiciliul sau, după caz, reședința ori la alt furnizor de servicii de ocupare, care funcționează în condițiile prevăzute de lege, în vederea obținerii unui loc de muncă.

Șomer de lungă durată - persoana care este șomer pe o perioadă mai mare de 12 luni, în cazul persoanelor cu vârsta de minimum 25 de ani și pe o perioadă de 6 luni în cazul persoanelor cu vârsta cuprinsă între 16 ani și până la împlinirea vârstei de 25 de ani.

Numărul șomerilor înregistrați (S ANOFM) reprezintă atât șomerii indemnizați (șomeri beneficiari de indemnizație cu experiență în muncă și șomeri beneficiari de indemnizație de șomaj fără experiență în muncă/ absolvenți de învățământ), cât și șomerii neindemnizați (care nu beneficiază de indemnizație de șomaj) și se calculează pe baza datelor din documentele primare și evidențelor din baza de date a agențiilor teritoriale pentru ocuparea forței de muncă.

Rata șomajului înregistrat (R ANOFM) se determină ca raport între numărul șomerilor înregistrați la agențiile pentru ocuparea forței de muncă județene și a municipiului București (indemnizați și neindemnizați) la finele lunii de referință și populația activă civilă.

Populația activă civilă (Pac) reprezintă oferta potențială de forță de muncă și gradul de ocupare a populației cuprinzând populația ocupată civilă și șomerii înregistrați. Indicatorul se determină anual de către Institutul Național de Statistică prin balanța forței de muncă la nivel de țară, regiune de dezvoltare și județ.

Rata șomajului se calculează astfel:

$$R(\text{ANOFM}) = \frac{S(\text{ANOFM})}{\text{Pac}} \times 100$$

Președinte,

Maria Mareș

Nela Plugărescu

Director

Direcția APMPOFPFM

Elena Baboi

Director adjunct

Direcția APMPOFPFM

Întocmit,

Ramona Cojoacă

Consilier superior

Începând cu data de 25 mai 2018, Regulamentul (UE) 2016/679 al Parlamentului European și al Consiliului din 27 aprilie 2016 privind protecția persoanelor fizice în ceea ce privește prelucrarea datelor cu caracter personal și privind libera circulație a acestor date și de abrogare a Directivei 95/46/CE (Regulamentul General privind Protecția Datelor - RGPD) este aplicat de toate statele Uniunii Europene.

ANOFM a stabilit măsuri tehnice și procedurale, pentru a proteja și pentru a asigura confidențialitatea, integritatea și accesibilitatea datelor dumneavoastră cu caracter personal. Vom preveni utilizarea sau accesul neautorizat și încălcarea securității datelor cu caracter personal, în conformitate cu legislația în vigoare, iar în raportul de colaborare cu instituția noastră, dumneavoastră aveți obligația de a respecta prevederile Regulamentului (UE) 2016/679.

AGENȚIA NAȚIONALĂ PENTRU OCUPAREA FORȚEI DE MUNCĂ

Operator de date cu caracter personal nr. 497

Str. Avalanșei, nr. 20-22, Sector 4, București

Tel.: +4 021 303 98 31; Fax: +4 021 303 98 38

e-mail: [anofm@anofm.ro](mailto:anofm@anofm.ro); [mass.media@anofm.ro](mailto:mass.media@anofm.ro)

[www.anofm.ro](http://www.anofm.ro); [www.facebook.com/fiiinformat](https://www.facebook.com/fiiinformat); [www.twitter.com/FIINFORMAT](https://www.twitter.com/FIINFORMAT)