



Situația statistică
a șomajului înregistrat la 31 MAI 2020

La sfârșitul lunii mai 2020, rata șomajului înregistrat la nivel național a fost de 2,87%, mai mică cu 0,03 pp decât cea din luna anterioară și cu 0,05 pp mai mică decât cea din luna mai a anului 2019.

Numărul total de șomeri la finele lunii mai, de 249.635 de persoane, a scăzut cu 2.309 de persoane față de cel de la finele lunii anterioare.

Din totalul șomerilor înregistrați, 77.096 au fost șomeri indemnizați și 172.539 neindemnizați. Numărul șomerilor indemnizați a crescut cu 3.429 de persoane, iar numărul șomerilor neindemnizați a scăzut cu 5.738 persoane față de luna precedentă.

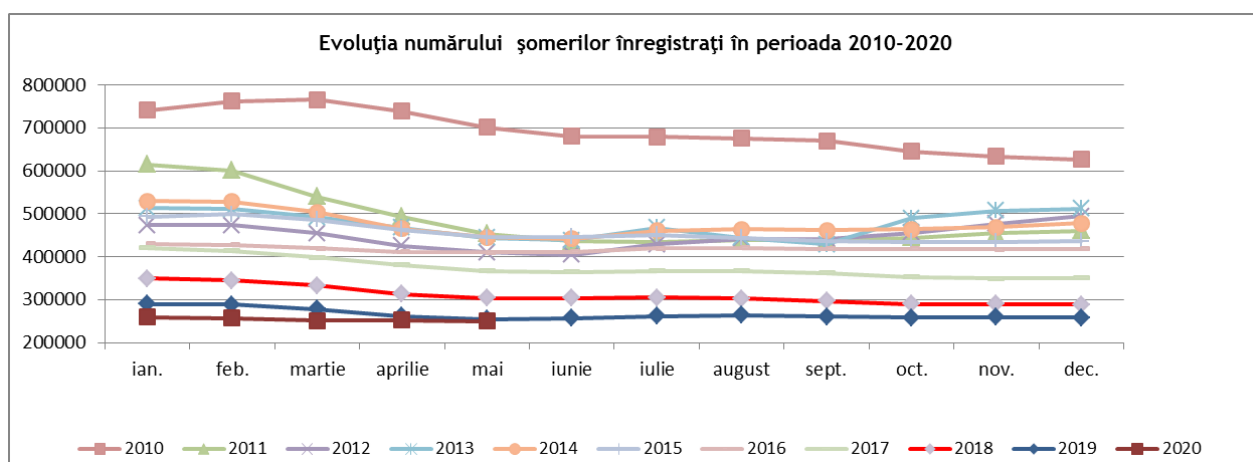
Ponderea șomerilor neindemnizați în numărul total al șomerilor (69,12%) a scăzut față de luna precedentă cu 1,64 pp.

Referitor la șomajul înregistrat pe sexe, în luna mai 2020, rata șomajului masculin a scăzut față de luna precedentă, de la 2,81% în luna aprilie la 2,77%, iar rata șomajului feminin a scăzut de la 3,00 % în luna aprilie la 2,99 %.

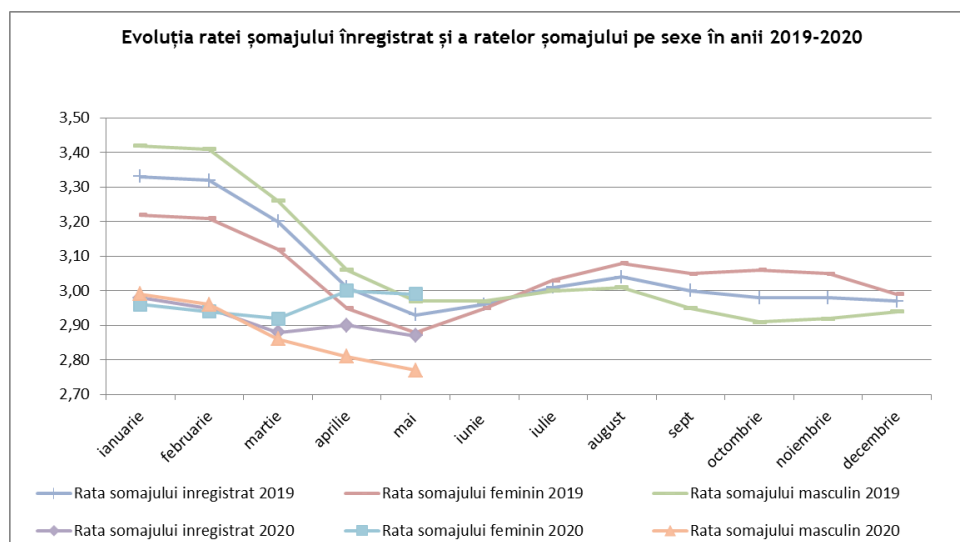
Numărul șomerilor femei la 31 mai 2020 era de 118.490 persoane, în timp ce numărul șomerilor bărbați era de 131.145 de persoane.

Pe medii de rezidență, numărul șomerilor la finele lunii mai se prezintă astfel: 84.815 șomeri provin din mediul urban și 164.820 șomeri provin din mediul rural.

În graficul următor este prezentată evoluția numărului șomerilor înregistrați în perioada 2010 - 2020:



Evoluția ratei șomajului înregistrat și a ratelor șomajului pe sexe, în perioada 2019 - 2020 este prezentată sugestiv în graficul de mai jos:



Numărul de șomeri a scăzut în 18 județe, cele mai mari scăderi înregistrându-se în județele: Neamț cu 1.458 persoane, Bacău cu 763 persoane, Teleorman cu 592 persoane, Constanța cu 491 persoane și Vaslui cu 478 persoane.

Numărul de șomeri a crescut în 22 de județe și în municipiul București, cele mai mari creșteri înregistrându-se în județele: Dolj cu 535 de persoane, Hunedoara cu 374 de persoane, Sibiu cu 309 de persoane și Covasna cu 277 de persoane.

În municipiul București numărul de șomeri a crescut cu 39 de persoane.

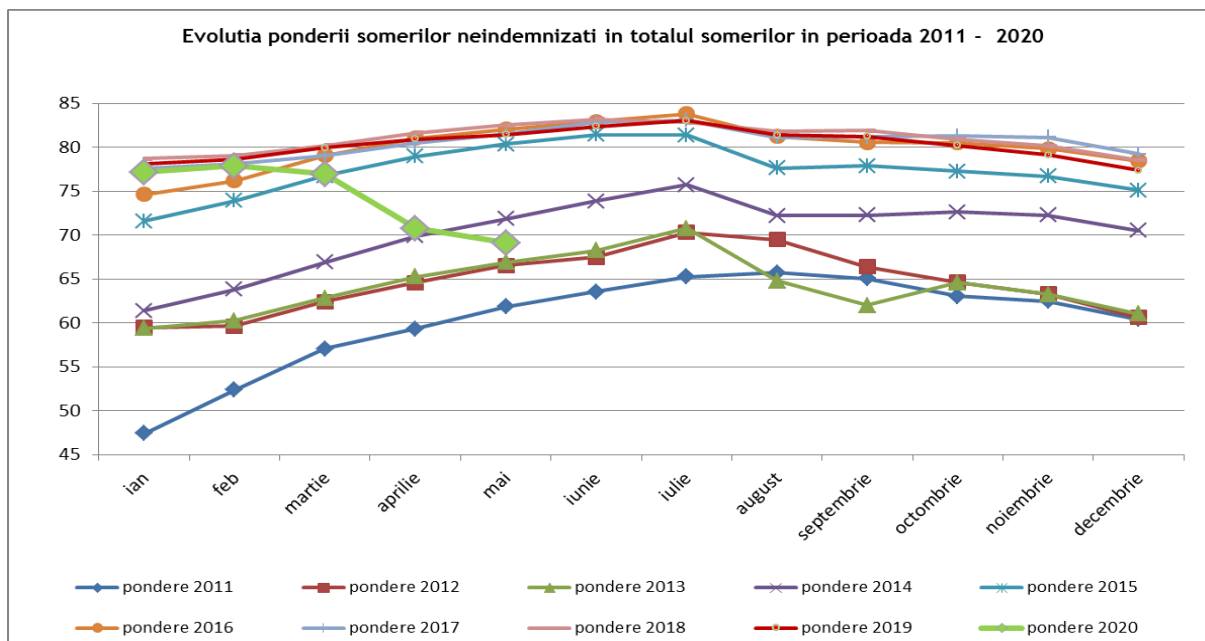
Rata șomajului a scăzut în 18 județe, cele mai mari scăderi înregistrându-se în județele Neamț cu 0,81 pp, Teleorman cu 0,41 pp, Bacău cu 0,36 pp, Vaslui cu 0,35 pp și Gorj cu 0,34 pp.

Rata șomajului a crescut în 22 de județe, cele mai mari creșteri înregistrându-se în județele: Covasna cu 0,33 pp, Hunedoara cu 0,22 pp, Dolj cu 0,20 pp, Alba cu 0,19 pp, Satu Mare cu 0,17pp, Brăila cu 0,14 pp, Galați cu 0,13 pp și Călărași, Arad și Sălaj cu 0,10 pp.

În municipiul București și în județul Ilfov rata șomajului s-a menținut la același nivel ca în luna anterioară.

Județele cu cea mai mare pondere a șomerilor neindemnizați în numărul total al șomerilor sunt: Buzău (85,16%), Vaslui (84,67%), Iași (84,04%), Dolj (83,14%), Brăila (81,60%) și Galați (81,33%). În Municipiul București ponderea șomerilor neindemnizați în numărul total al șomerilor este de 76,57%.

În graficul următor este prezentată evoluția ponderii șomerilor neindemnizați în totalul șomerilor înregistrați, în perioada 2011 - 2020:

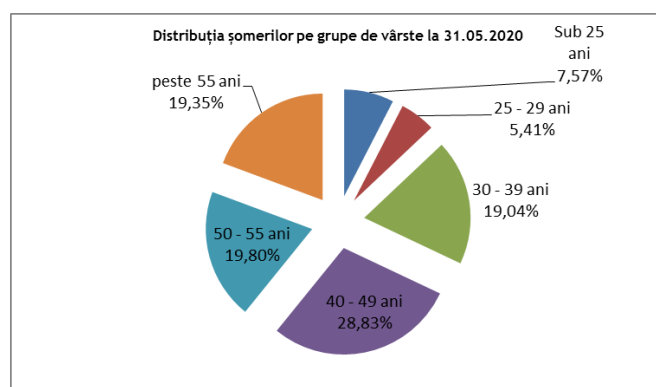


Cele mai ridicate niveluri ale ratei șomajului au fost atinse în județele: Dolj (7,02%), Buzău (6,57%), Vaslui (5,90%), Teleorman (5,72%), Mehedinți (5,59%), Galați (5,57%), Olt (5,09%) și Bacău (4,76%).

Nivelul minim al ratei șomajului în luna mai, de 0,33%, se înregistrează în județul Ilfov. Ecartul dintre nivelul de maxim și cel de minim al șomajului este de 6,69 pp.

Structura șomajului pe grupe de vârstă la finele lunii mai 2020 se prezintă sugestiv astfel:

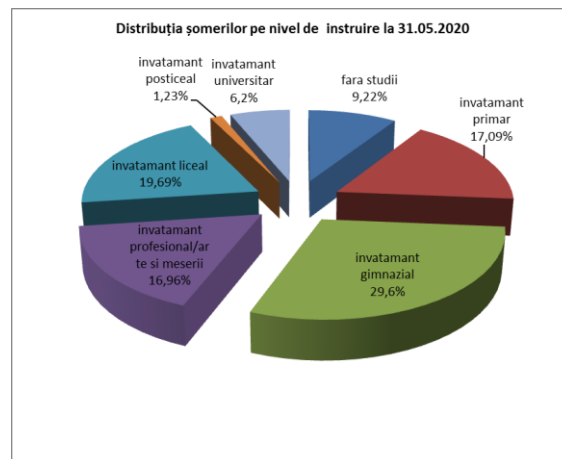
Grupa de vârstă	Stoc la finele lunii de raportare
Total, din care:	249.635
< 25 ani	18.904
între 25 și 29 ani	13.500
între 30 și 39 ani	47.520
între 40 și 49 ani	71.976
între 50 și 55 ani	49.429
peste 55 ani	48.306



Referitor la structura șomajului după nivelul de instruire, șomerii fără studii și cei cu nivel de instruire primar au o pondere însemnată în totalul șomerilor înregistrați în evidențele ANOFM (26,31%).

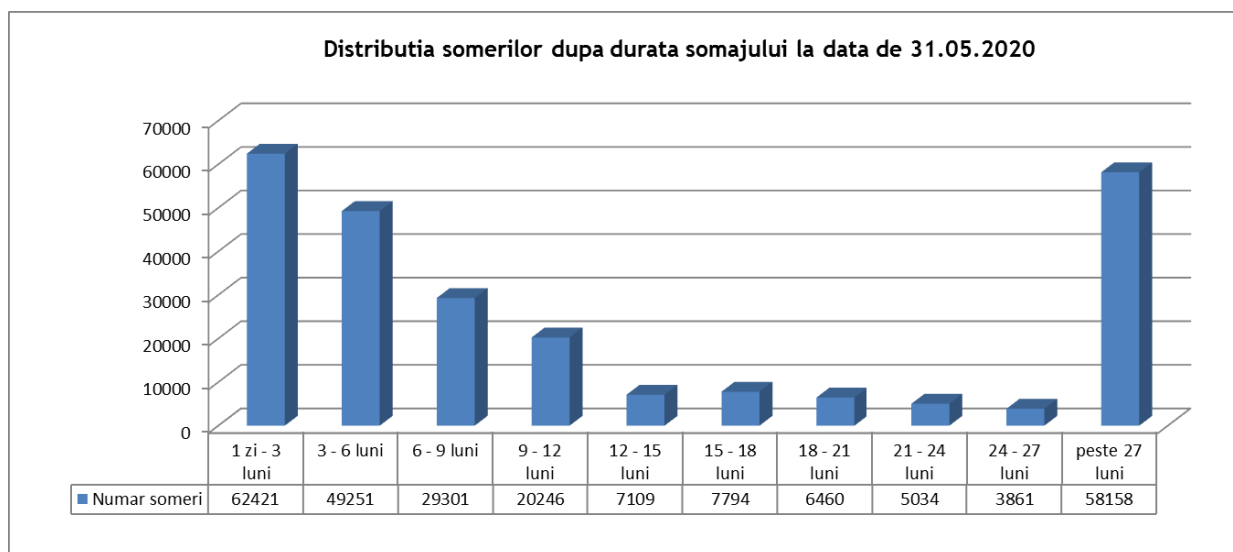
Șomerii cu nivel de instruire gimnazial reprezintă 29,60% din totalul șomerilor înregistrați, iar cei cu studii universitare 6,20 %.

Nivel de educatie	Stoc la finele lunii de raportare
total	249.635
fara studii	23.017
invatamant primar	42.662
invatamant gimnazial	73.902
invatamant profesional/artes si meserii	42.339
invatamant liceal	49.154
invatamant posticeal	3.076
invatamant universitar	15.485

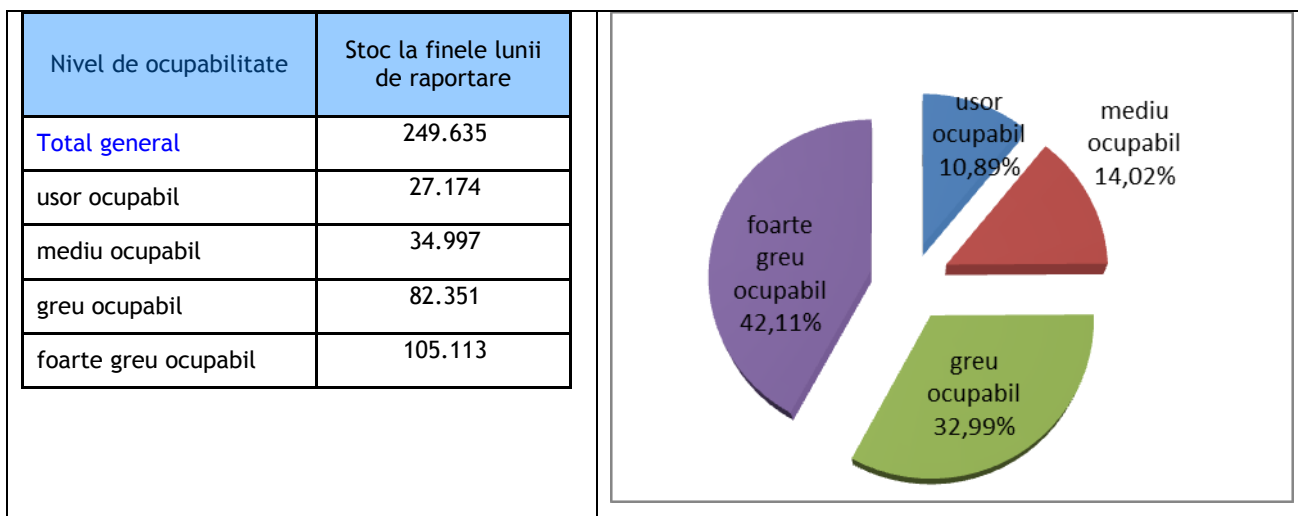


În ceea ce privește șomajul de lungă durată, la finele lunii mai a.c., erau înregistrați în evidențele ANOFM 7.488 tineri cu vârsta sub 25 de ani aflați în șomaj de peste 6 luni (ceea ce reprezintă 39,61% din totalul șomerilor cu vârsta sub 25 de ani) și 84.049 adulți aflați în șomaj de peste 12 luni, ponderea șomerilor de lungă durată adulți în numărul total de șomeri adulți fiind de 36,43%.

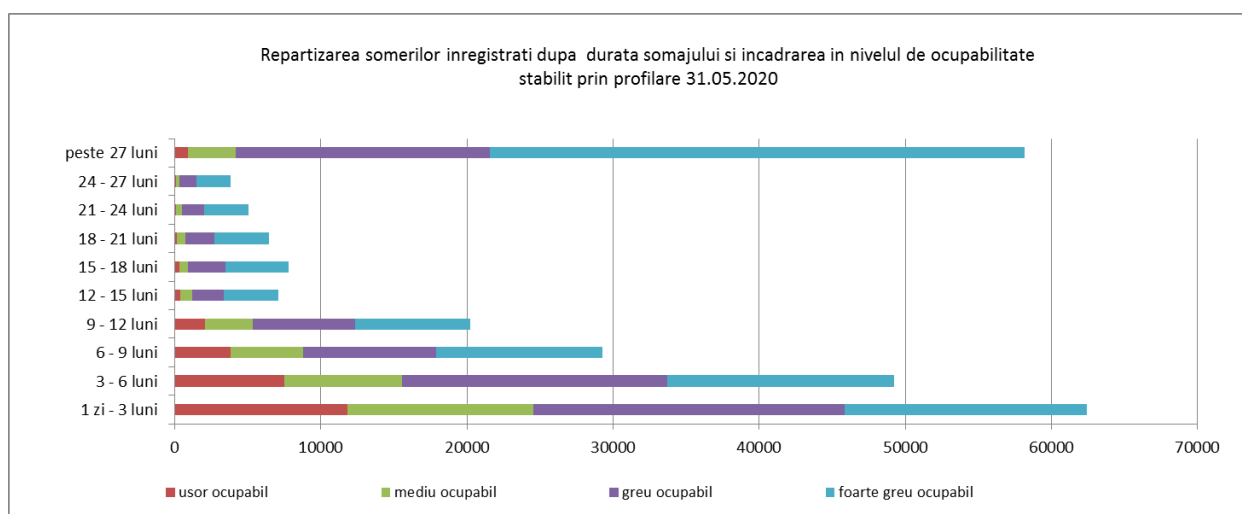
Repartizarea șomerilor înregistrați după durata șomajului la finele lunii mai 2020 se prezintă în graficul următor:



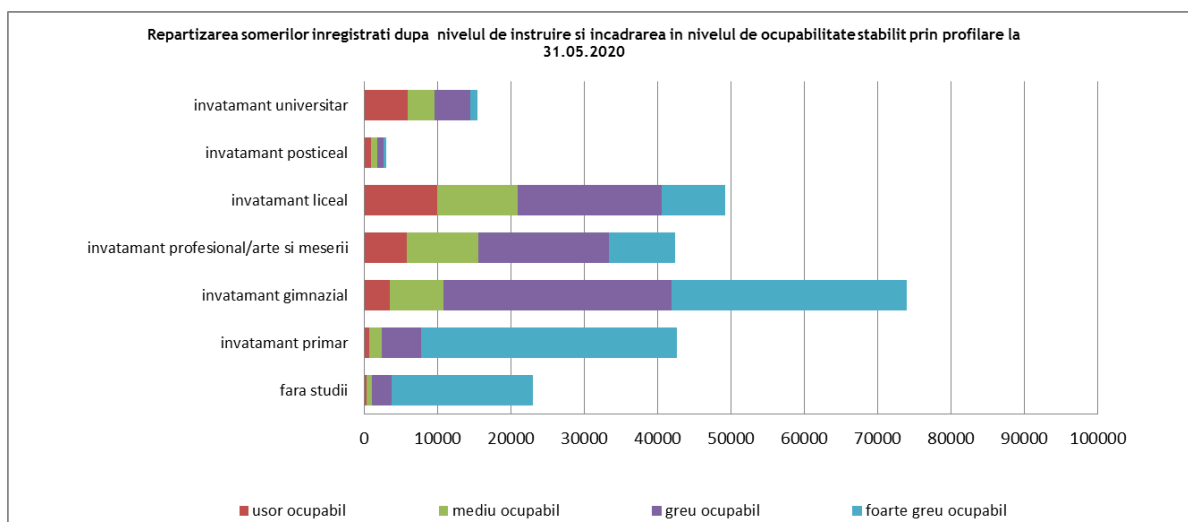
Repartizarea șomerilor înregistrați pe nivel de ocupabilitate stabilit prin profilare este următoarea:



Repartizarea șomerilor înregistrați după durata șomajului și încadrarea în nivelul de ocupabilitate stabilit prin profilare este prezentată mai jos:



În ceea ce privește repartizarea șomerilor înregistrați după nivelul de instruire și încadrarea în nivelul de ocupabilitate stabilit prin profilare la finele lunii mai, se aflau înregistrați în evidențele ANOFM 42.662 șomeri cu nivel de instruire primar, din care 81,78% sunt șomeri foarte greu ocupabili. Din cei 23.017 șomeri fără studii 83,72% sunt șomeri foarte greu ocupabili.



În cursul lunii mai, numărul total de șomeri intrați în evidențe a fost de 37.090 persoane, repartizat astfel:

- 25.789 persoane - prin înscrieri noi, din care:
 - 14.839 persoane înregistrate ca șomeri indemnizați proveniți din activitate;
 - 23 persoane înregistrate ca șomeri asimilați cu indemnizație egală cu 50% din indicatorul social de referință prevăzut de lege (absolvenți de învățământ);
 - 10.927 persoane înregistrate ca șomeri neindemnizați;
- 11.301 persoane - prin reînnoiri de cereri de loc de muncă și reactivări de drepturi bănești, din care:
 - 450 de persoane prin reactivări de drepturi;
 - 10.851 de persoane prin reactualizări de cereri de loc de muncă ale șomerilor neindemnizați.

Analizând intrările totale de șomeri din luna de raportare cu cele înregistrate în luna anterioară, observăm că numărul aferent lunii mai a crescut cu 1.178 persoane, de la 35.912 în luna aprilie la 37.090 în luna mai.

În cursul lunii mai 2020 au ieșit din evidențele agențiilor județene pentru ocuparea forței de muncă, respectiv a municipiului București, un număr total de 39.399 de șomeri, astfel:

- 12.736 persoane prin încadrare în muncă;
- 7.200 persoane din categoria șomerilor indemnizați ca urmare a suspendărilor, încetărilor de drepturi bănești - diferite situații (pensionări, plecări în străinătate, decese etc.);
- 19.463 persoane din categoria șomerilor neindemnizați, care nu solicită menținerea cererii de loc de muncă.

În luna mai a.c. s-a înregistrat o creștere netă a ieșirilor din evidență, față de luna anterioară, de 4.549 de persoane. Numărul șomerilor ieșiți din evidență prin încadrare în muncă a fost mai mare în luna mai față de luna aprilie a.c. cu 5.880 de persoane, în timp ce numărul ieșirilor pe motiv că nu se solicită menținerea în evidență a fost cu 3.659 persoane mai mic.

Pentru interpretarea corectă a indicatorilor, facem următoarele precizări metodologice:

Șomer înregistrat conform prevederilor Legii nr. 76/2002 privind asigurările pentru șomaj și stimularea ocupării forței de muncă cu modificările și completările ulterioare, este persoana care îndeplinește cumulativ următoarele condiții:

- este în căutarea unui loc de muncă de la vârsta de minimum 16 ani și până la îndeplinirea condițiilor de pensionare;
- starea de sănătate și capacitățile fizice și psihice o fac aptă pentru prestarea unei munci;
- nu are loc de muncă, nu realizează venituri sau realizează, din activități autorizate potrivit legii, venituri mai mici decât valoarea indicatorului social de referință al asigurărilor pentru șomaj și stimulării ocupării forței de muncă, în vigoare;
- este disponibilă să înceapă lucrul în perioada imediat următoare, dacă s-ar găsi un loc de muncă
- se înregistrează la agenția pentru ocuparea forței de muncă în a cărei rază teritorială își are domiciliul sau, după caz, reședința ori la alt furnizor de servicii de ocupare, care funcționează în condițiile prevăzute de lege, în vederea obținerii unui loc de muncă.

Șomer de lungă durată - persoana care este șomer pe o perioadă mai mare de 12 luni, în cazul persoanelor cu vârsta de minimum 25 de ani și pe o perioadă de 6 luni în cazul persoanelor cu vârsta cuprinsă între 16 ani și până la împlinirea vârstei de 25 de ani.

Număr șomerilor înregistrați (S ANOFM) reprezintă atât șomerii indemnizați (șomeri beneficiari de indemnizație cu experiență în muncă și șomeri beneficiari de indemnizație de șomaj fără experiență în muncă/ absolvenți de învățământ), cât și șomerii neindemnizați (care nu beneficiază de indemnizație de șomaj) și se calculează pe baza datelor din documentele primare și evidențelor din baza de date a agențiilor teritoriale pentru ocuparea forței de muncă.

Rata șomajului înregistrat (R ANOFM) se determină ca raport între numărul șomerilor înregistrați la agențiile pentru ocuparea forței de muncă județene și a municipiului București (indemnizați și neindemnizați) la finele lunii de referință și populația activă civilă.

Populația activă civilă (Pac) reprezintă oferta potențială de forță de muncă și gradul de ocupare a populației cuprinzând populația ocupată civilă și șomerii înregistrați. Indicatorul se determină anual de către Institutul Național de Statistică prin balanța forței de muncă la nivel de țară, regiune de dezvoltare și județ.

Rata șomajului se calculează astfel:

$$R(\text{ANOFM}) = \frac{S(\text{ANOFM})}{\text{Pac}} \times 100$$