

### Situația statistică a șomajului înregistrat la 31 IANUARIE 2020

La sfârșitul lunii ianuarie 2020, rata șomajului înregistrat la nivel național a fost de 2,98%, mai mare cu 0,01pp decât cea din luna anterioară și cu 0,34 pp mai mică decât cea din luna ianuarie a anului 2019.

Numărul total de șomeri la finele lunii ianuarie, de 258.917 de persoane, a crescut cu 1.052 persoane față de cel de la finele lunii anterioare.

Din totalul șomerilor înregistrați, 59.078 au fost șomeri indemnizați și 199.839 neindemnizați. Numărul șomerilor indemnizați a crescut cu 742 persoane, iar numărul șomerilor neindemnizați a crescut cu 310 persoane față de luna precedentă.

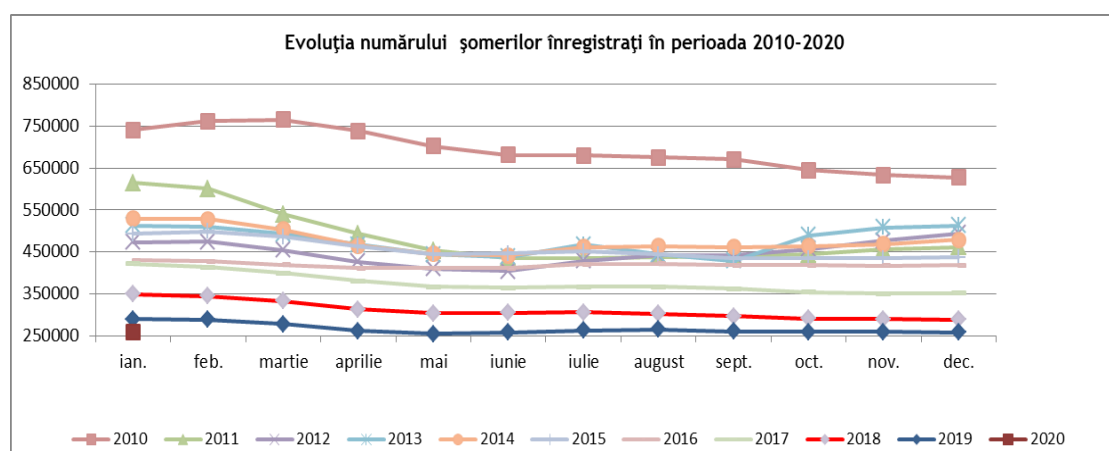
Ponderea șomerilor neindemnizați în numărul total al șomerilor (77,18%) a scăzut față de luna precedentă cu 0,19 pp.

Referitor la șomajul înregistrat pe sexe, în luna ianuarie 2020, rata șomajului masculin a crescut față de luna precedentă, de la 2,94% în luna decembrie 2019 la 2,99%, iar rata șomajului feminin a scăzut de la 2,99 % în luna decembrie 2019 la 2,96 %.

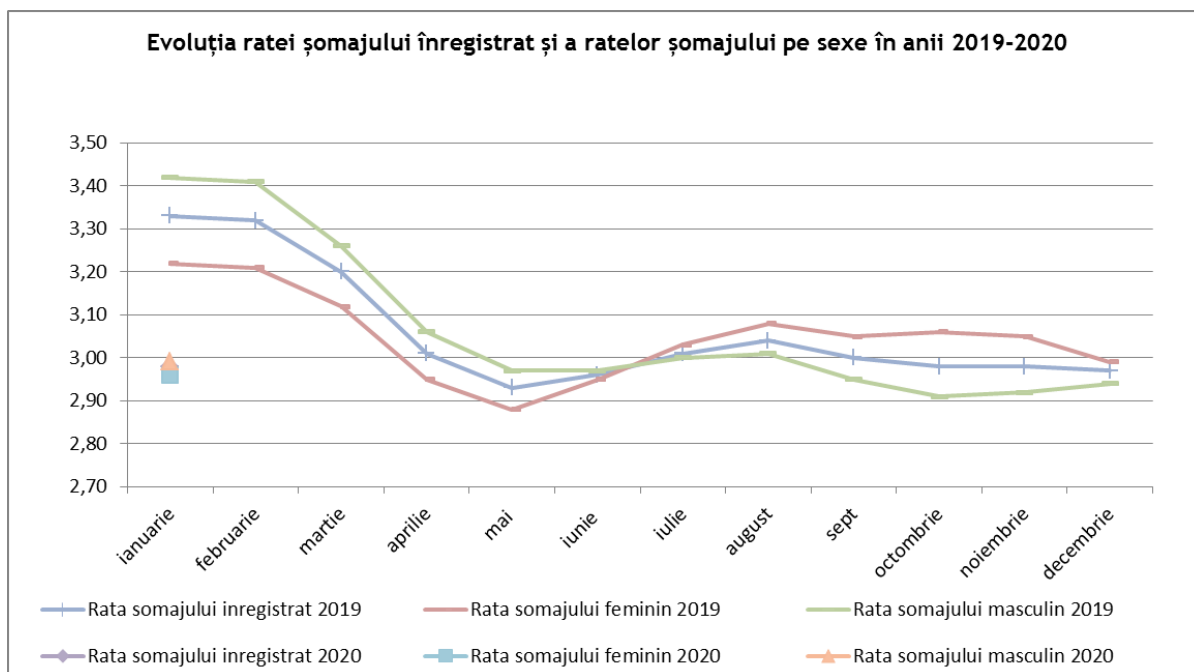
Numărul șomerilor femei la 31 ianuarie 2020 era de 117.302 persoane, în timp ce numărul șomerilor bărbați era de 141.615 de persoane.

Pe medii de rezidență, numărul șomerilor la finele lunii ianuarie se prezintă astfel: 78.527 șomeri provin din mediul urban și 180.390 șomeri provin din mediul rural.

În graficul următor este prezentată evoluția numărului șomerilor înregistrați în perioada 2010 - 2020:



Evoluția ratei șomajului înregistrat și a ratelor șomajului pe sexe, în perioada 2019 - 2020 este prezentată sugestiv în graficul de mai jos:



Numărul de șomeri a scăzut în 20 de județe și în municipiul București, cele mai mari scăderi înregistrându-se în județele: Constanța cu 258 persoane, Arad cu 243 persoane, Dâmbovița cu 192 persoane, Gorj cu 178 persoane și Galați cu 164 persoane.

În municipiul București numărul de șomeri a scăzut cu 57 de persoane.

Numărul de șomeri a crescut în 20 de județe, creșterile cele mai mari înregistrându-se în județele: Teleorman cu 407 de șomeri înregistrați, Argeș cu 345 de șomeri înregistrați, Vaslui cu 294 de șomeri înregistrați și Bihor cu 282 de șomeri înregistrați.

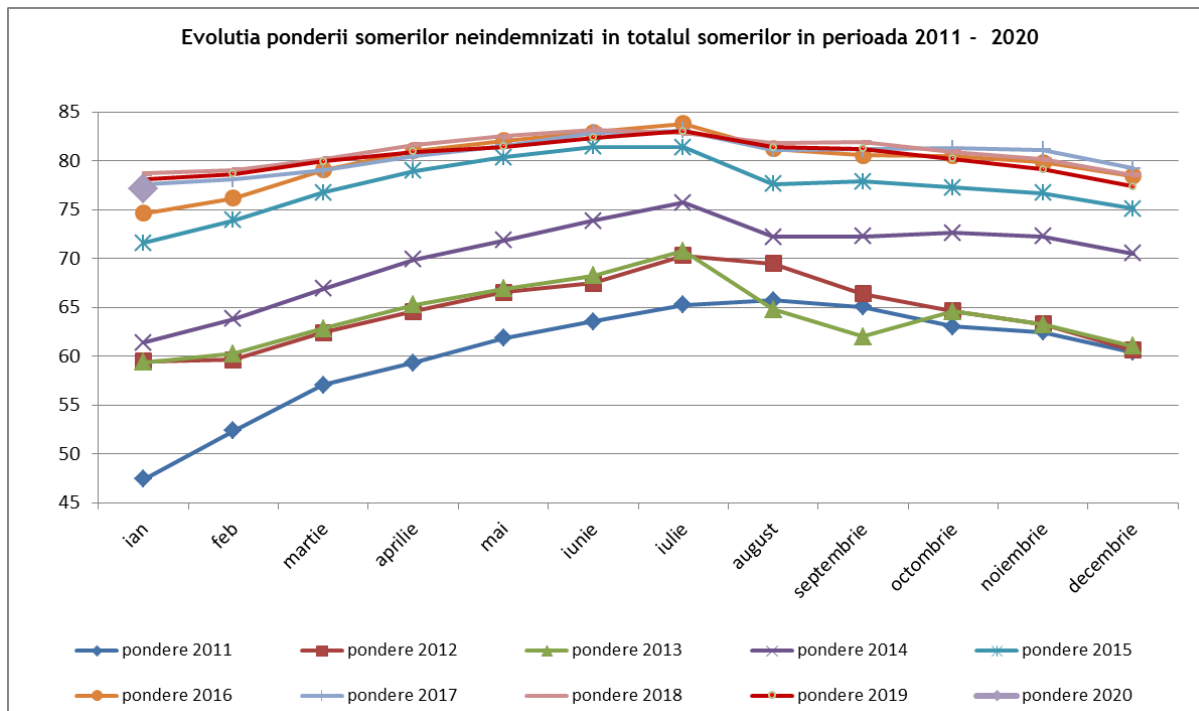
Rata șomajului a scăzut în 19 județe, cele mai mari scăderi înregistrându-se în județele Covasna cu 0,18 pp, Gorj cu 0,13 pp, Arad cu 0,11 pp, Dâmbovița cu 0,10 pp și Constanța cu 0,09 pp.

Rata șomajului a crescut în 20 de județe, creșterile cele mai mari înregistrându-se în județele: Teleorman cu 0,28 pp, Vaslui cu 0,22 pp, Hunedoara cu 0,16 pp, Neamț cu 0,15 pp, Argeș cu 0,13 pp și Bistrița Năsăud cu 0,12 pp.

În județele Cluj și Ilfov și în municipiul București rata șomajului are aceeași valoare ca în luna anterioară.

Județele cu cea mai mare pondere a șomerilor neindemnizați în numărul total al șomerilor sunt: Buzău (88,60%), Vaslui (87,88%), Dolj (87,66%), Iași (87,65%), Teleorman (86,31%), Galați (86,29%) și Satu-Mare (85,59%). Valoarea înregistrată în municipiul București este de 88,30%.

În graficul următor este prezentată evoluția ponderii șomerilor neindemnizați în totalul șomerilor înregistrați, în perioada 2011 - 2020:

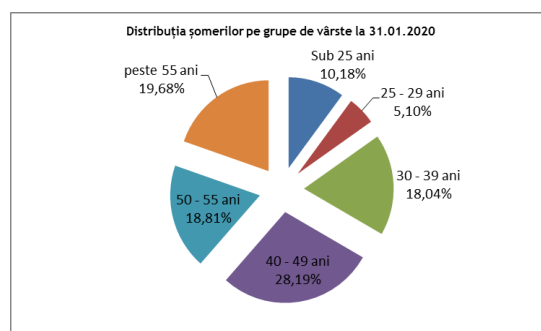


Cele mai ridicate niveluri ale ratei șomajului au fost atinse în județele: Vaslui (7,66%), Dolj (6,79%), Mehedinți (6,71%), Buzău (6,51%), Teleorman (6,43%), Galați (5,48%), Olt (5,40%) și Bacău (5,24%).

Nivelul minim al ratei șomajului în luna ianuarie, de 0,39%, se înregistrează în județul Ilfov. Ecartul dintre nivelul de maxim și cel de minim al șomajului este de 7,27 pp.

Structura șomajului pe grupe de vârstă la finele lunii ianuarie 2020 se prezintă sugestiv astfel:

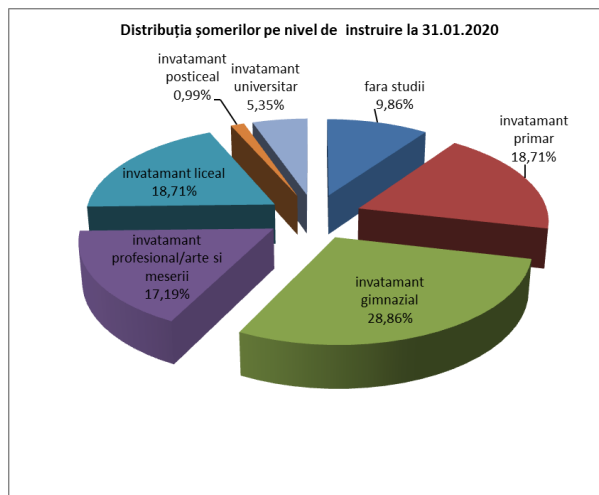
Grupa de vârstă	Stoc la finele lunii de raportare
Total, din care:	<b>258.917</b>
< 25 ani	26.347
între 25 și 29 ani	13.196
între 30 și 39 ani	46.712
între 40 și 49 ani	72.998
între 50 și 55 ani	48.706
peste 55 ani	50.958



Referitor la structura șomajului după nivelul de instruire, șomerii fără studii și cei cu nivel de instruire primar au o pondere însemnată în totalul șomerilor înregistrați în evidențele ANOFM (28,57%).

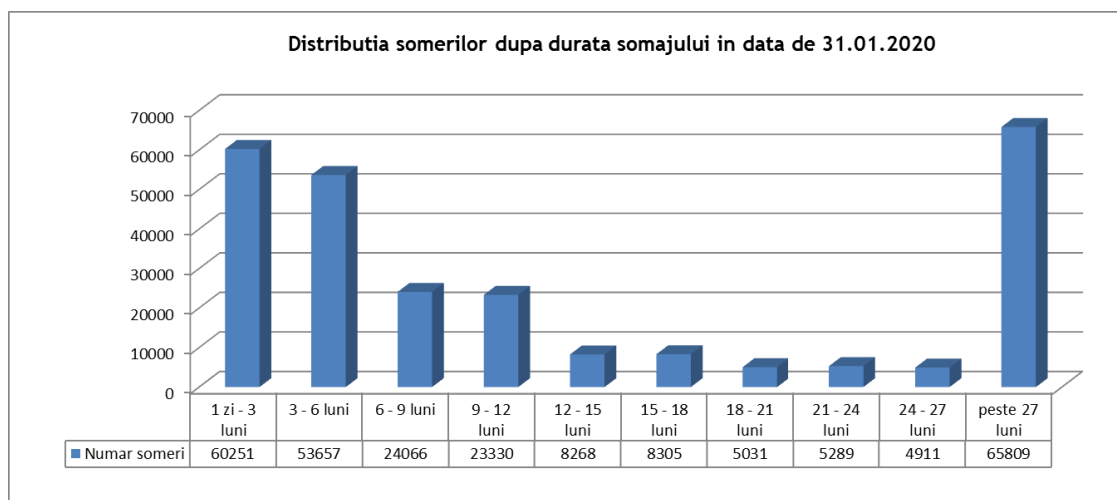
Șomerii cu nivel de instruire gimnazial reprezintă 28,86% din totalul șomerilor înregistrați, iar cei cu studii universitare 5,35%.

Nivel de educatie	Stoc la finele lunii de raportare
<b>total</b>	<b>258.917</b>
fara studii	25.529
invatamant primar	48.456
invatamant gimnazial	74.714
invatamant profesional/arte si meserii	44.518
invatamant liceal	48.438
invatamant posticeal	3.415
invatamant universitar	13.847



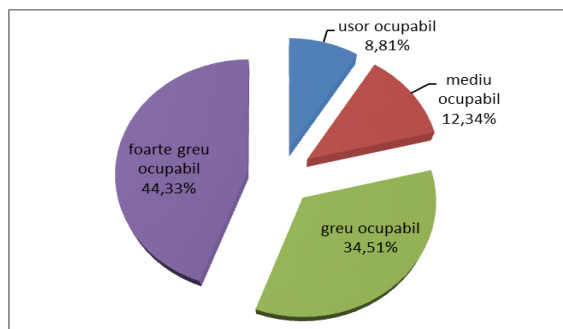
În ceea ce privește șomajul de lungă durată, la finele lunii ianuarie a.c., se aflau înregistrați în evidențele ANOFM 6.984 tineri cu vârsta sub 25 de ani aflați în șomaj de peste 6 luni (ceea ce reprezintă 26,51% din totalul șomerilor cu vârsta sub 25 de ani) și 93.138 adulți aflați în șomaj de peste 12 luni, ponderea șomerilor de lungă durată adulți în numărul total de șomeri adulți fiind de 40,05%.

Repartizarea șomerilor înregistrați după durata șomajului la finele lunii ianuarie 2020 se prezintă în graficul următor:

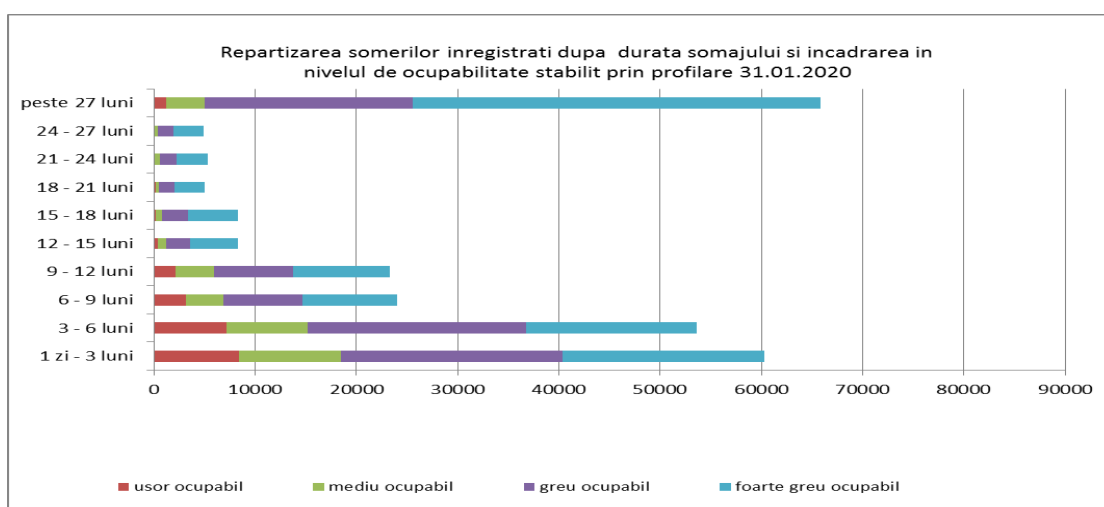


Repartizarea șomerilor înregistrați pe nivel de ocupabilitate stabilit prin profilare este următoarea:

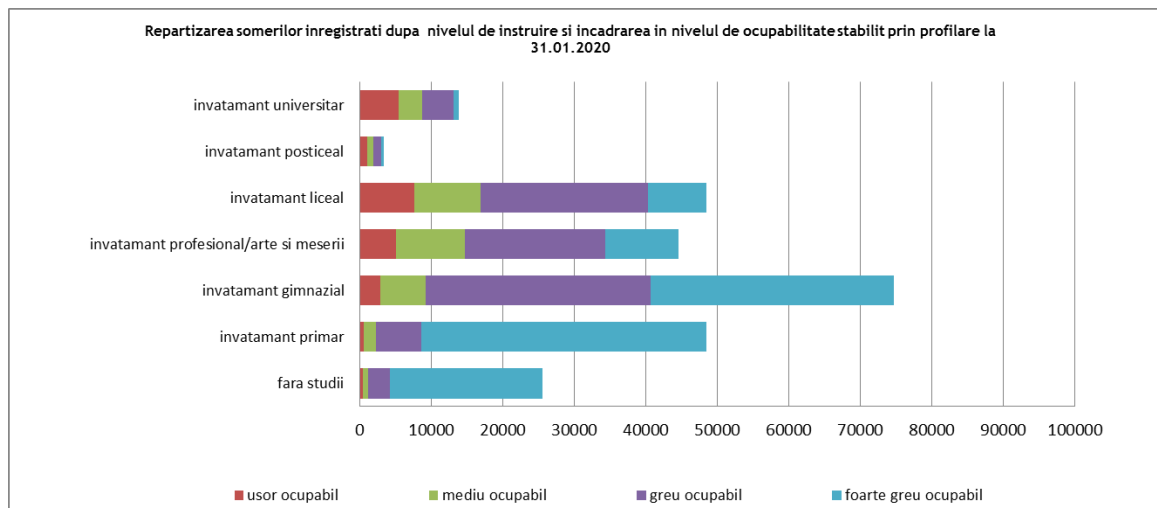
Nivel de ocupabilitate	Stoc la finele lunii de raportare
<b>Total general</b>	<b>258.917</b>
usor ocupabil	22.816
mediu ocupabil	31.952
greu ocupabil	89.359
foarte greu ocupabil	114.790



Repartizarea șomerilor înregistrați după durata șomajului și încadrarea în nivelul de ocupabilitate stabilit prin profilare este prezentată mai jos:



În ceea ce privește repartizarea șomerilor înregistrați după nivelul de instruire și încadrarea în nivelul de ocupabilitate stabilit prin profilare la finele lunii ianuarie, se aflau înregistrați în evidențele ANOFM 48.456 șomeri cu nivel de instruire primar, din care 82,31% sunt șomeri foarte greu ocupabili. Din cei 25.529 șomeri fără studii 83,56% sunt șomeri foarte greu ocupabili.



În cursul lunii ianuarie, numărul total de șomeri intrați în evidențe a fost de 44.789 persoane, repartizat astfel:

- 30.866 persoane - prin înscrieri noi, din care:
  - 9.369 persoane înregistrate ca șomeri indemnizați proveniți din activitate;
  - 30 persoane înregistrate ca șomeri asimilați cu indemnizație egală cu 50% din indicatorul social de referință prevăzut de lege (absolvenți de învățământ);
  - 21.467 persoane înregistrate ca șomeri neindemnizați;
- 13.923 persoane - prin reînnoiri de cereri de loc de muncă și reactivări de drepturi bănești, din care:
  - 1.867 de persoane prin reactivări de drepturi;
  - 12.056 de persoane prin reactualizări de cereri de loc de muncă ale șomerilor neindemnizați.

Analizând intrările totale de șomeri din luna de raportare cu cele înregistrate în luna anterioară, observăm că numărul aferent lunii ianuarie a crescut cu 10.999 persoane, de la 33.790 în luna decembrie 2019 la 44.789 în luna decembrie.

În cursul lunii ianuarie 2020 au ieșit din evidențele agențiilor județene pentru ocuparea forței de muncă, respectiv a municipiului București, un număr total de 43.737 de șomeri, astfel:

- 18.083 persoane prin încadrare în muncă;
- 7.891 persoane din categoria șomerilor indemnizați ca urmare a suspendărilor, încetărilor de drepturi bănești - diferite situații (pensionări, plecări în străinătate, decese etc.);
- 17.763 persoane din categoria șomerilor neindemnizați, care nu solicită menținerea cererii de loc de muncă.

Numărul șomerilor ieșiți din evidență a fost mai mare în luna ianuarie 2020 față de luna decembrie 2019 cu 8.424 persoane, o creștere semnificativă înregistrându-se în cazul ieșirilor din evidență prin încadrare în muncă (3.689 de persoane mai mult decât în luna precedentă).

\* \*  
\*

# MINISTERUL MUNCII ȘI PROTECȚIEI SOCIALE

Pentru interpretarea corectă a indicatorilor, facem următoarele precizări metodologice:

Șomer înregistrat conform prevederilor Legii nr. 76/2002 privind asigurările pentru șomaj și stimularea ocupării forței de muncă cu modificările și completările ulterioare, este persoana care îndeplinește cumulativ următoarele condiții:

- este în căutarea unui loc de muncă de la vârsta de minimum 16 ani și până la îndeplinirea condițiilor de pensionare;
- starea de sănătate și capacitățile fizice și psihice o fac aptă pentru prestarea unei munci;
- nu are loc de muncă, nu realizează venituri sau realizează, din activități autorizate potrivit legii, venituri mai mici decât valoarea indicatorului social de referință al asigurărilor pentru șomaj și stimulării ocupării forței de muncă, în vigoare;
- este disponibilă să înceapă lucrul în perioada imediat următoare, dacă s-ar găsi un loc de muncă
- se înregistrează la agenția pentru ocuparea forței de muncă în a cărei rază teritorială își are domiciliul sau, după caz, reședința ori la alt furnizor de servicii de ocupare, care funcționează în condițiile prevăzute de lege, în vederea obținerii unui loc de muncă.

Șomer de lungă durată - persoana care este șomer pe o perioadă mai mare de 12 luni, în cazul persoanelor cu vârsta de minimum 25 de ani și pe o perioadă de 6 luni în cazul persoanelor cu vârsta cuprinsă între 16 ani și până la împlinirea vârstei de 25 de ani.

Numărul șomerilor înregistrați (S ANOFM) reprezintă atât șomerii indemnizați (șomeri beneficiari de indemnizație cu experiență în muncă și șomeri beneficiari de indemnizație de șomaj fără experiență în muncă/ absolvenți de învățământ), cât și șomerii neindemnizați (care nu beneficiază de indemnizație de șomaj) și se calculează pe baza datelor din documentele primare și evidențelor din baza de date a agențiilor teritoriale pentru ocuparea forței de muncă.

Rata șomajului înregistrat (R ANOFM) se determină ca raport între numărul șomerilor înregistrați la agențiile pentru ocuparea forței de muncă județene și a municipiului București (indemnizați și neindemnizați) la finele lunii de referință și populația activă civilă.

Populația activă civilă (Pac) reprezintă oferta potențială de forță de muncă și gradul de ocupare a populației cuprinzând populația ocupată civilă și șomerii înregistrați. Indicatorul se determină anual de către Institutul Național de Statistică prin balanța forței de muncă la nivel de țară, regiune de dezvoltare și județ.

Rata șomajului se calculează astfel:

$$R(\text{ANOFM}) = \frac{S(\text{ANOFM})}{\text{Pac}} \times 100$$

Președinte

Emanuel Victor Picu

MINISTERUL MUNCII  
ȘI PROTECȚIEI SOCIALE

Director DAPMPOFPFM

Nela Plugărescu

Elena Baboi

Director adjunct

Direcția APMPOFPFM

Întocmit,  
Ramona Cojoacă  
Consilier superior