



Situația statistică a șomajului înregistrat la 31 martie 2018

La finele lunii martie 2018, rata șomajului înregistrat la nivel național a fost de 3,81%, în scădere cu 0,13 puncte procentuale (pp) față de luna anterioară și sub valoarea înregistrată la finele aceleiași luni a anului 2017 cu 0,76 pp.

Numărul total de șomeri la finele lunii martie a.c., de 332.730 persoane, a scăzut cu 11.669 de persoane față de cel de la finele lunii anterioare.

Din totalul șomerilor înregistrați, 65.888 au fost șomeri indemnizați și 266.842 neindemnizați. Numărul șomerilor indemnizați a scăzut cu 6.206 persoane, iar numărul șomerilor neindemnizați a scăzut cu 5.463 persoane față de luna precedentă.

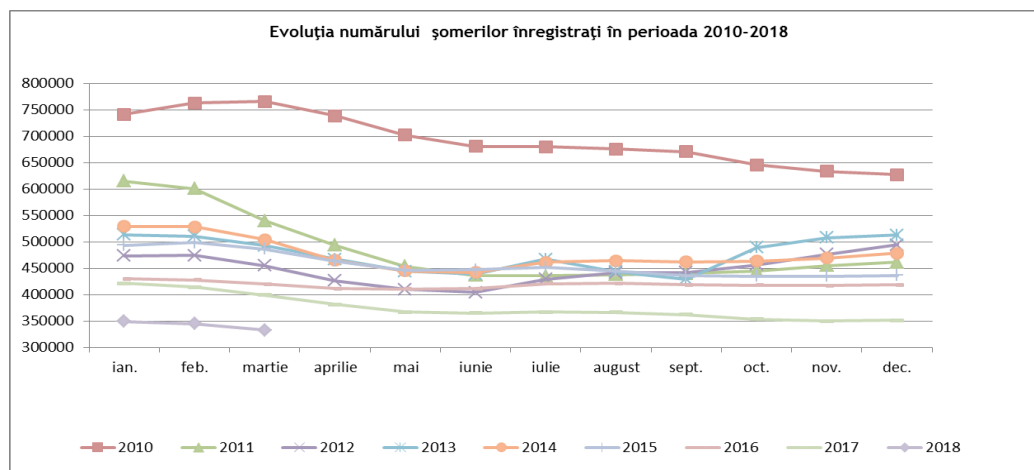
Ponderea șomerilor neindemnizați în numărul total al șomerilor (80,20%) a crescut față de luna precedentă cu 1,13pp.

Referitor la șomajul înregistrat pe sexe, în luna martie 2018, rata șomajului masculin a scăzut față de luna precedentă, de la 4,19% în luna februarie 2018 la 4,04%, iar rata șomajului feminin a scăzut de la 3,64 % în luna februarie 2018 la 3,53 %. Pe sexe, ecartul dintre cele două rate ale șomajului a fost la finele lunii martie a.c. de 0,51 pp.

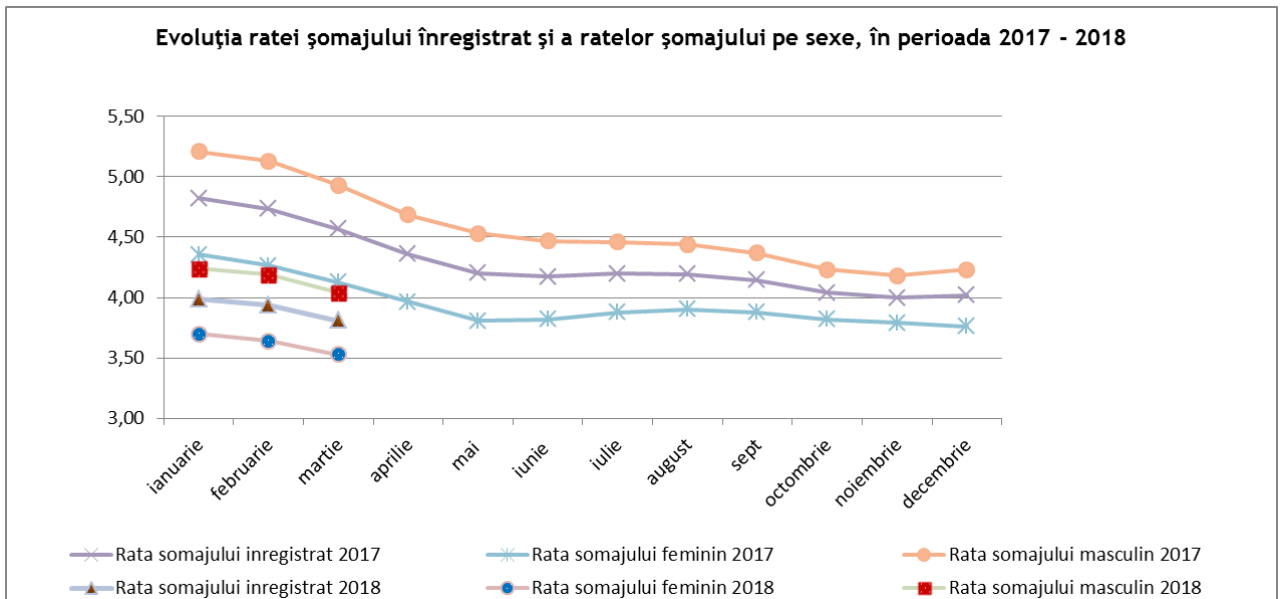
Numărul șomerilor femei la 31 martie 2018 era de 139.908 persoane, în timp ce numărul șomerilor bărbați era de 192.822 persoane.

Pe medii de rezidență, numărul șomerilor la finele lunii martie se prezintă astfel: 94.579 șomeri provin din mediul urban și 238.151 șomeri provin din mediul rural.

În graficul următor este prezentată evoluția numărului șomerilor înregistrați în perioada 2010-2018:



Evoluția ratei șomajului înregistrat și a ratelor șomajului pe sexe, în perioada 2017 - 2018 este prezentată sugestiv în graficul de mai jos:



Numărul de șomeri a scăzut în 37 de județe și în municipiul București, cele mai mari scăderi înregistrându-se în județele: Cluj cu 1.172 persoane, Vâlcea cu 922 persoane, Dolj cu 698 persoane, Teleorman cu 613 persoane și Argeș cu 592 persoane.

În municipiul București numărul de șomeri a scăzut cu 93 persoane.

Numărul de șomeri a crescut în 4 județe, creșterile înregistrându-se în județele: Dâmbovița cu 357 șomeri înregistrați, Mehedinți cu 54 șomeri înregistrați, Ilfov cu 45 șomeri înregistrați și Maramureș cu 22 șomeri înregistrați.

Rata șomajului a scăzut în 35 de județe și în municipiul București, cele mai mari scăderi înregistrându-se în județele: Vâlcea cu 0,57 pp, Tulcea cu 0,46 pp, Giurgiu cu 0,43 pp, Teleorman cu 0,41 pp și Ialomița cu 0,33 pp.

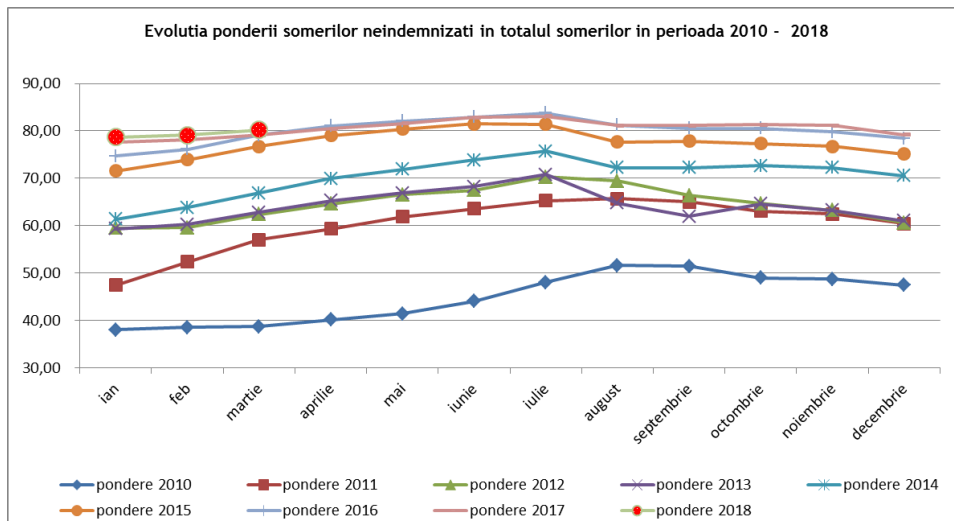
În municipiul București rata șomajului a scăzut cu 0,01pp.

În județele Alba și Arad rata șomajului a avut aceeași valoare ca în luna anterioară.

Rata șomajului a crescut în 4 județe, creșterile înregistrându-se în județele: Dâmbovița cu 0,18 pp, Mehedinți cu 0,05 pp, Ilfov cu 0,02 pp și Maramureș cu 0,01pp.

Județele cu cea mai mare pondere a șomerilor neindemnizați în numărul total al șomerilor sunt: Buzău (90,65%), Galați (90,61%), Iași (90,20%), Vaslui (89,75%), Teleorman (88,85%), Dolj (88,54%), Brăila (88,41%) și Dâmbovița (87,97%)

În graficul următor este prezentată evoluția ponderii șomerilor neindemnizați în totalul șomerilor înregistrați, în perioada 2010 - 2018:

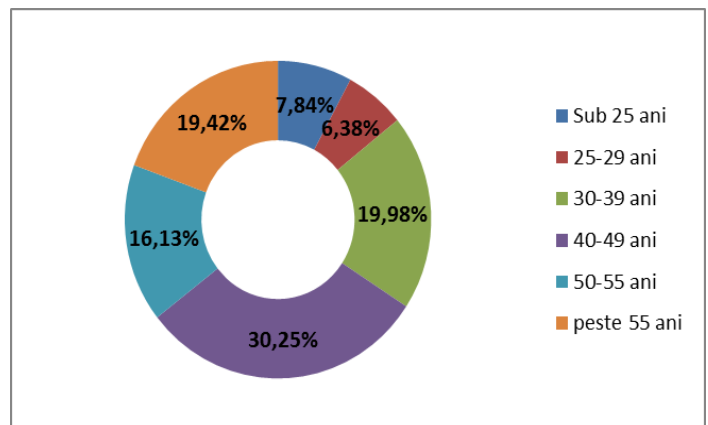


Cele mai ridicate niveluri ale ratei șomajului au fost atinse în județele: Mehedinți (9,37%), Teleorman (9,31%), Vaslui (9,14%), Dolj (8,53%), Buzău (7,99%), Galați (7,33%), Olt (6,89%), Bacău (6,39%) și Ialomița (6,28%).

Nivelul minim al ratei șomajului în luna martie, de 0,66%, se înregistrează în județul Ilfov. Ecartul dintre nivelul de maxim și cel de minim al șomajului (8,71 pp) este mai mic cu 0,38 pp decât cel din luna precedentă (9,09 pp).

Structura șomajului pe grupe de vârstă la finele lunii martie 2018 se prezintă sugestiv astfel:

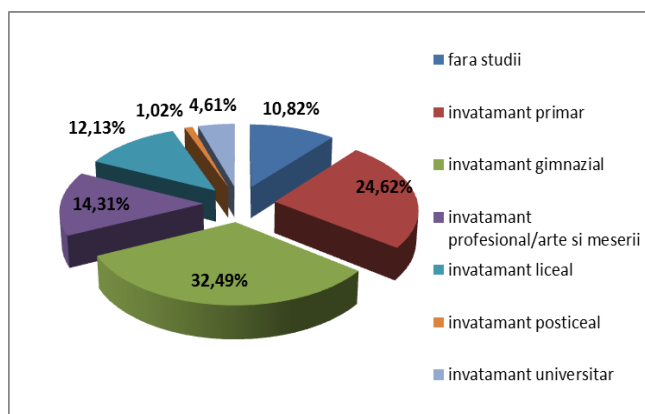
Grupa de vârstă	Stoc la finele lunii de raportare
Total general	332.730
< 25 ani	26.085
intre 25 si 29 ani	21.243
intre 30 si 39 ani	66.479
intre 40 si 49 ani	100.641
intre 50 si 55 ani	53.680
peste 55 ani	64.602



Referitor la structura șomajului după nivelul de instruire, șomerii fără studii și cei cu nivel de instruire primar au ponderea cea mai mare în totalul șomerilor înregistrați în evidențele ANOFM (35,44 %).

Șomerii cu nivel de instruire gimnazial reprezintă 32,49% din totalul șomerilor înregistrați, iar cei cu studii universitare 4,61 %.

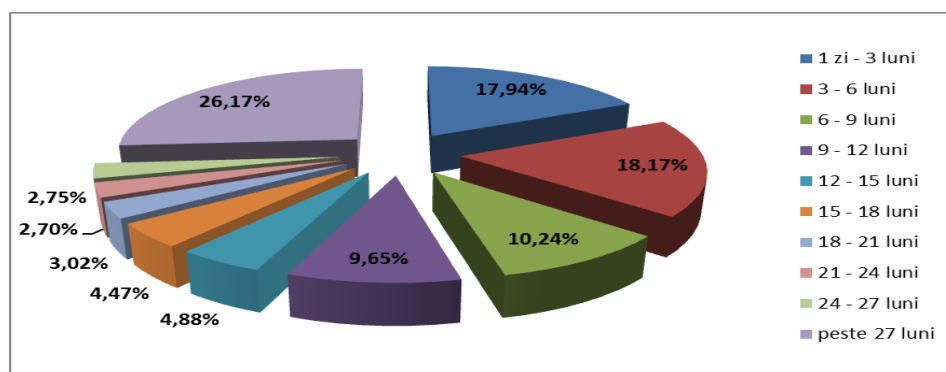
Nivel de educatie	Stoc la finele lunii de raportare
Total general	332.730
Invatamant primar si fara studii, din care:	117.926
-fara studii	36.013
-invatamant primar	81.913
invatamant gimnazial	108.096
invatamant profesional/arte si meserii	47.603
invatamant liceal	40.350
invatamant posticeal	3.430
invatamant universitar	15.325



În ceea ce privește șomajul de lungă durată, la finele lunii martie a.c., se aflau înregistrați în evidențele ANOFM 12.681 tineri cu vârsta sub 25 de ani aflați în șomaj de peste 6 luni (ceea ce reprezintă 48,61% din totalul șomerilor cu vârsta sub 25 de ani) și 137.968 adulți aflați în șomaj de peste 12 luni, ponderea șomerilor de lungă durată adulți în numărul total de șomeri adulți fiind de 44,99%.

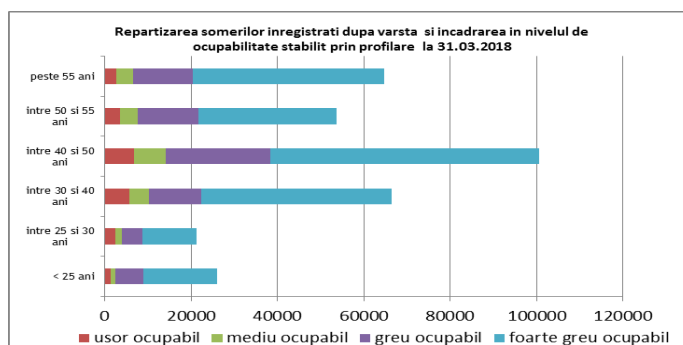
Ponderea șomerilor înregistrați în evidențele agenției de mai mult de 24 de luni este de 28,92%, din care 26,17% de mai mult de 27 de luni.

Repartizarea șomerilor înregistrați pe durata în șomaj la finele lunii martie 2018 se prezintă în graficul următor:

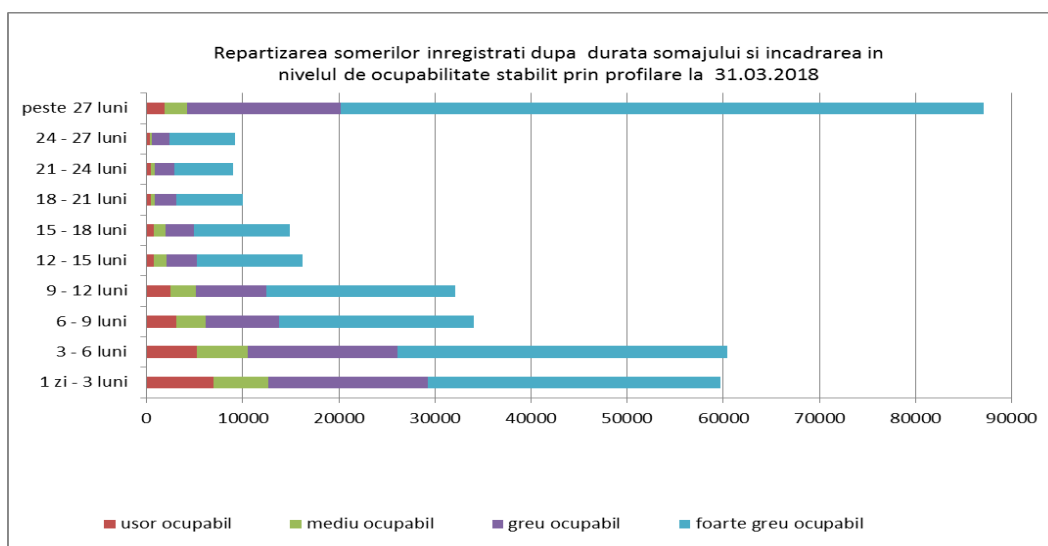


Repartizarea șomerilor înregistrați pe nivel de ocupabilitate stabilit prin profilare este următoarea:

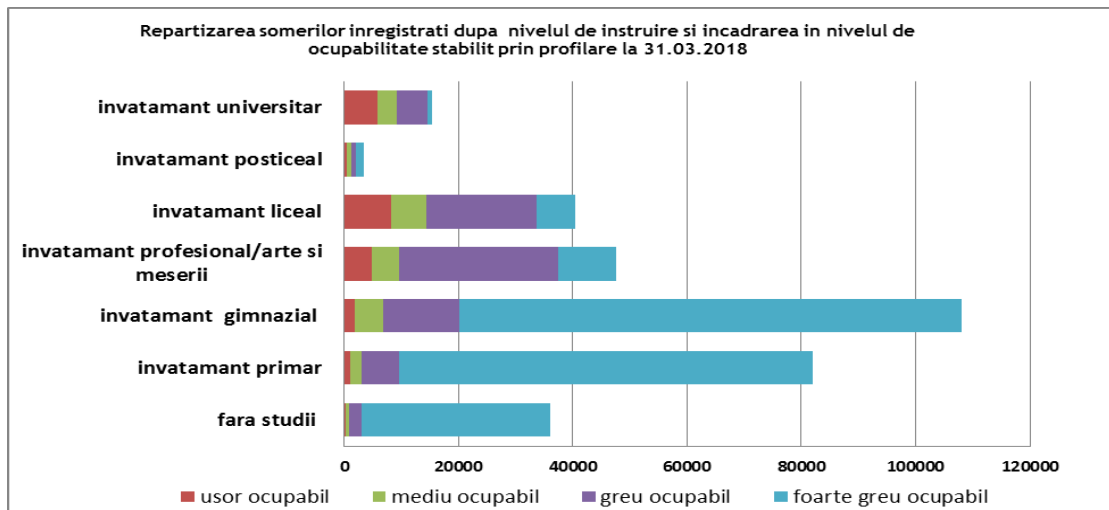
Nivel de ocupabilitate	Stoc la finele lunii de raportare
Total general	332.730
usor ocupabil	22.322
mediu ocupabil	22.558
greu ocupabil	75.370
foarte greu ocupabil	212.480



Repartizarea șomerilor înregistrați după durata șomajului și încadrarea în nivelul de ocupabilitate stabilit prin profilare este prezentată mai jos:



În ceea ce privește repartizarea șomerilor înregistrați după nivelul de instruire și încadrarea în nivelul de ocupabilitate stabilit prin profilare la finele lunii martie, se aflau înregistrați în evidențele ANOFM 81.913 șomeri cu nivel de instruire primar, din care 88,30% sunt șomeri foarte greu ocupabili. Din cei 36.013 șomeri fără studii 91,85% sunt șomeri foarte greu ocupabili.



În cursul lunii martie 2018, numărul total de șomeri intrați în evidențe a fost de 42.638 persoane, repartizat astfel:

- 28.399 persoane - prin înscrieri noi, din care:
 - 7.220 persoane înregistrate ca șomeri indemnizați proveniți din activitate;
 - 10 persoane înregistrate ca șomeri asimilați cu indemnizație egală cu 50% din indicatorul social de referință prevăzut de lege (absolvenți de învățământ);
 - 21.169 persoane înregistrate ca șomeri neindemnizați;

- 14.239 persoane - prin reînnoiri de cereri de loc de muncă și reactivări de drepturi bănești, din care:
 - 1.254 reactivări de drepturi;
 - 12.985 reactualizări de cereri de loc de muncă ale șomerilor neindemnizați.

Analizând intrările totale de șomeri din luna de raportare cu cele înregistrate în luna anterioară, observăm că numărul aferent lunii martie a crescut cu 2.223 persoane, de la 40.415 în luna februarie 2018 la 42.638 în luna martie 2018.

În cursul lunii martie 2018 au ieșit din evidențele agențiilor județene pentru ocuparea forței de muncă, respectiv a municipiului București, un număr total de 54.307 șomeri, astfel:

- prin încadrare în muncă 24.371 persoane;
- din categoria șomerilor indemnizați ca urmare a suspendărilor, încetărilor de drepturi bănești - diferite situații (pensionări, plecări în străinătate, decese etc.) - 10.287 persoane;
- din categoria șomerilor neindemnizați, care nu solicită menținerea cererii de loc de muncă - 19.649 persoane.

Pentru interpretarea corectă a indicatorilor, facem următoarele precizări metodologice:

Șomer înregistrat, conform prevederilor Legii nr. 76/2002 privind asigurările pentru șomaj și stimularea ocupării forței de muncă cu modificările și completările ulterioare este persoana care îndeplinește cumulativ următoarele condiții:

- este în căutarea unui loc de muncă de la vârsta de minimum 16 ani și până la îndeplinirea condițiilor de pensionare;
- starea de sănătate și capacitățile fizice și psihice o fac aptă pentru prestarea unei munci;
- nu are loc de muncă, nu realizează venituri sau realizează, din activități autorizate potrivit legii, venituri mai mici decât valoarea indicatorului social de referință al asigurărilor pentru șomaj și stimulării ocupării forței de muncă, în vigoare;
- este disponibilă să înceapă lucrul în perioada imediat următoare, dacă s-ar găsi un loc de muncă
- se înregistrează la agenția pentru ocuparea forței de muncă în a cărei rază teritorială își are domiciliul sau, după caz, reședința ori la alt furnizor de servicii de ocupare, care funcționează în condițiile prevăzute de lege, în vederea obținerii unui loc de muncă.

Șomer de lungă durată - persoana care este șomer pe o perioadă mai mare de 12 luni, în cazul persoanelor cu vârsta de minimum 25 de ani și pe o perioadă de 6 luni în cazul persoanelor cu vârsta cuprinsă între 16 ani și până la împlinirea vârstei de 25 de ani.

Număr șomeri înregistrați (S ANOFM) reprezintă atât șomerii indemnizați (șomeri beneficiari de indemnizație cu experiență în muncă și șomeri beneficiari de indemnizație de șomaj fără experiență în muncă/ absolvenți de învățământ), cât și șomerii neindemnizați (fără a beneficia de indemnizație de șomaj) și se calculează pe baza datelor din documentele primare și evidențelor din baza de date a agențiilor teritoriale pentru ocuparea forței de muncă.

Rata șomajului înregistrat (R ANOFM) se determină ca raport între numărul șomerilor înregistrați la agențiile pentru ocuparea forței de muncă județene și a municipiului București (indemnizați și neindemnizați) la finele lunii de referință și populația activă civilă.

Populația activă civilă (Pac) reprezintă oferta potențială de forță de muncă și gradul de ocupare a populației cuprinzând populația ocupată civilă și șomerii înregistrați. Indicatorul se determină anual de către Institutul Național de Statistică prin balanța forței de muncă la nivel de țară, regiune de dezvoltare și județ.

Rata șomajului se calculează astfel:

$$R(\text{ANOFM}) = \frac{S(\text{ANOFM})}{\text{Pac}} \times 100$$

Direcția Analiza Pieței Muncii, Programe de Ocupare și de Formare Profesională a Forței de Muncă