



Situația statistică

a șomajului înregistrat la 30 noiembrie 2017

La sfârșitul lunii noiembrie 2017, rata șomajului înregistrat la nivel național a fost de 4,00%, mai mică 0,04 pp decât cea din luna anterioară și mai mică cu 0,75 pp decât cea din luna noiembrie a anului 2016.

Numărul total de șomeri la finele lunii noiembrie, de 349.730 persoane, a scăzut cu 3.562 de persoane față de cel de la finele lunii anterioare.

Din totalul șomerilor înregistrați, 65.935 au fost șomeri indemnizați și 283.795 neindemnizați. Numărul șomerilor indemnizați a scăzut cu 146 persoane, iar numărul șomerilor neindemnizați a scăzut cu 3.416 persoane față de luna precedentă.

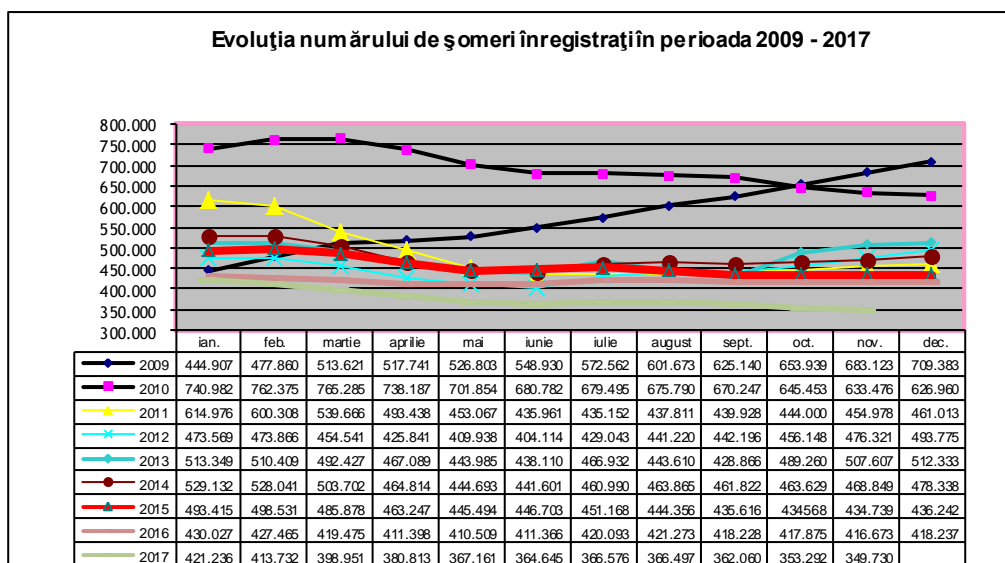
Ponderea șomerilor neindemnizați în numărul total al șomerilor (81,15%) a scăzut față de luna precedentă cu 0,15pp.

Referitor la șomajul înregistrat pe sexe, în luna noiembrie 2017, comparativ cu luna precedentă, rata șomajului masculin a scăzut față de luna precedentă, de la 4,23% în luna octombrie la 4,18% iar rata șomajului feminin a scăzut de la 3,82 în luna octombrie la 3,79 %.

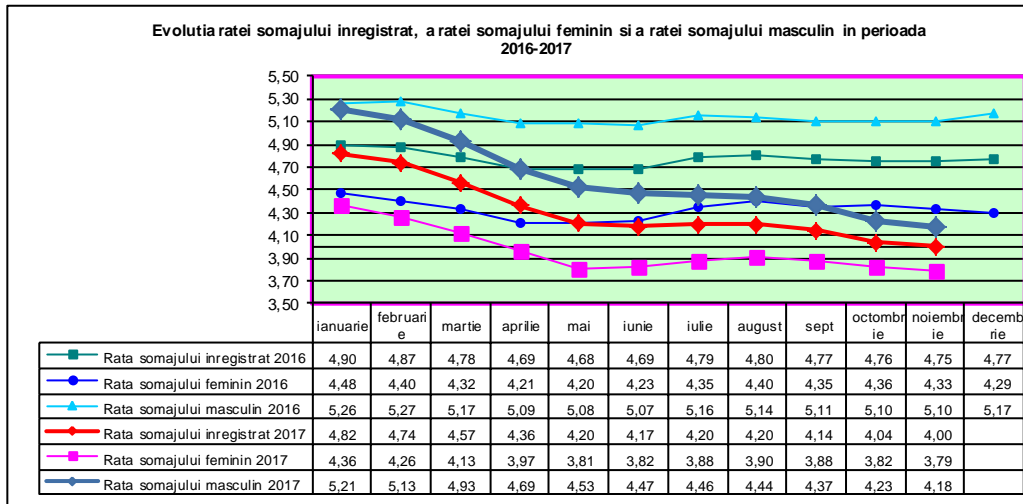
Numărul șomerilor femei la 30 noiembrie 2017 era de 150.160 persoane, în timp ce numărul șomerilor bărbați era de 199.570 persoane.

Pe medii de rezidență numărul șomerilor la finele lunii noiembrie 2017 se prezintă astfel: 101.278 șomeri provin din mediul urban și 248.452 șomeri provin din mediul rural.

În graficul următor este prezentată evoluția numărului șomerilor înregistrați în perioada 2009-2017:



Evoluția ratei șomajului înregistrat și a ratelor șomajului pe sexe, în perioada 2016 - 2017 este prezentată sugestiv în graficul de mai jos:



Numărul de șomeri a scăzut în 24 de județe și în municipiul București, cele mai mari scăderi înregistrându-se în județele: Galați cu 1091 persoane, Maramureș cu 520 persoane, Vaslui cu 475 persoane, Hunedoara cu 387 persoane, Botoșani cu 386 persoane și Giurgiu cu 376 persoane.

În municipiul București numărul de șomeri a scăzut cu 68 de persoane.

Numărul de șomeri a crescut în 17 județe, cele mai mari creșteri înregistrându-se în județele: Bacău cu 624 șomeri înregistrați, Constanța cu 397 șomeri înregistrați, Dolj cu 393 șomeri înregistrați, Arad cu 308 șomeri înregistrați și Ialomița cu 303 șomeri înregistrați.

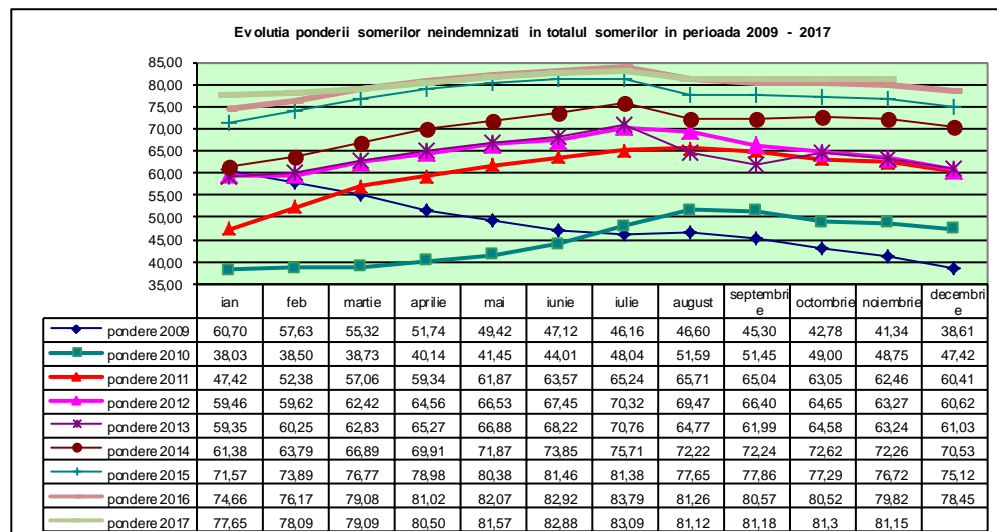
Rata șomajului a scăzut în 24 de județe, cele mai mari scăderi înregistrându-se în județele: Galați cu 0,56 pp, Giurgiu cu 0,45 pp, Vaslui cu 0,34 pp, Sălaj cu 0,30 pp, Botoșani cu 0,28 pp, Maramureș cu 0,26 pp și Hunedoara cu 0,21 pp.

În municipiul București rata șomajului a scăzut cu 0,01pp iar în județul Satu Mare are aceeași valoare ca luna precedentă.

Rata șomajului a crescut în 16 județe, creșterile înregistrându-se în județele: Ialomița cu 0,31 pp, Bacău cu 0,30 pp, Dolj cu 0,15 pp, Arad cu 0,14 pp și Constanța cu 0,13pp.

Județele cu cea mai mare pondere a șomerilor neindemnizați în numărul total al șomerilor sunt: Vaslui (91,18%), Iași (91,05%), Satu Mare (90,96%), Brăila (90,71%), Galați (90,03%), Teleorman (89,57%), Buzău (88,88%) și Dolj (87,34%).

În graficul următor este prezentată evoluția ponderii șomerilor neindemnizați în totalul șomerilor înregistrați, în perioada 2009- 2017:

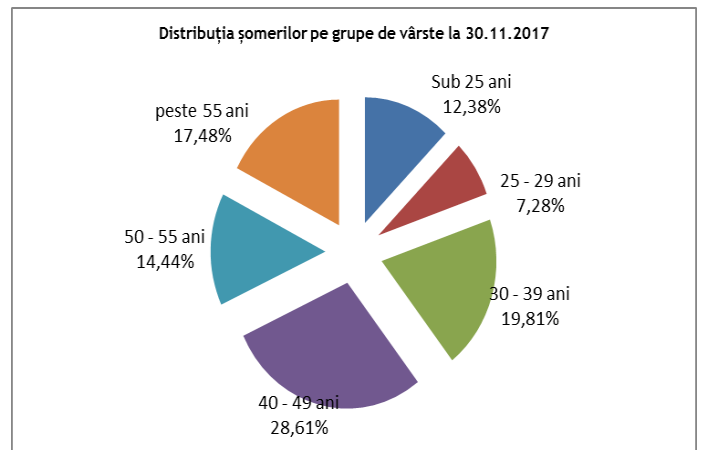


Cele mai ridicate niveluri ale ratei șomajului au fost atinse în județele: Teleorman (10,63%), Vaslui (10,18%), Mehedinți (9,48%), Dolj (8,70%), Buzău (8,49%), Galați (7,97%), Olt (7,26%), Ialomița (6,76%) și Bacău (6,44%).

Nivelul minim al ratei șomajului în luna noiembrie, de 0,65%, se înregistrează în județul Ilfov. Amplitudinea dintre nivelul de maxim și cel de minim al șomajului (9,97 pp) este mai mare cu 0,04 pp decât cea din luna precedentă (9,93 pp).

Structura șomajului pe grupe de vârstă la finele lunii noiembrie 2017 se prezintă sugestiv astfel:

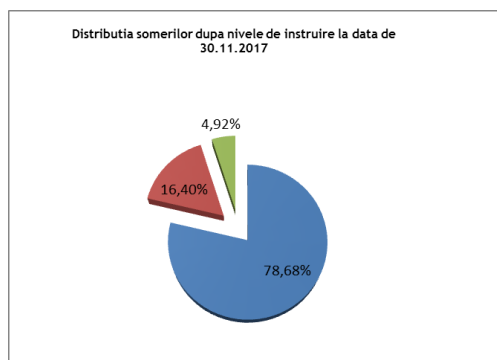
Grupa de vârstă	Stoc în luna de raportare
Total general	349.730
< 25 ani	43.250
între 25 și 29 ani	25.470
între 30 și 39 ani	69.298
între 40 și 49 ani	100.065
între 50 și 55 ani	50.511
peste 55 ani	61.136



Referitor la structura șomajului după nivelul de instruire, șomerii fără studii și cei cu nivel de instruire primar, gimnazial și profesional au ponderea cea mai mare în totalul șomerilor înregistrați în evidențele ANOFM (78,68 %).

Șomerii cu nivel de instruire liceal și post-liceal reprezintă 16,40% din totalul șomerilor înregistrați, iar cei cu studii universitare 4,92 %.

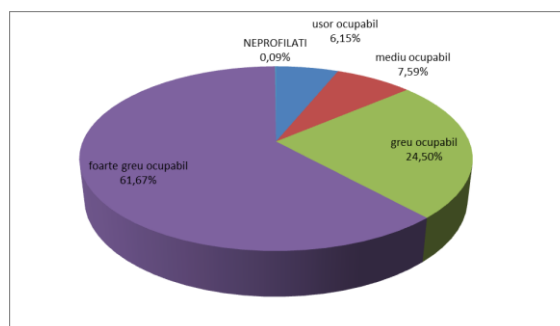
Nivel de educatie	Stoc în luna de raportare
Total general	349.730
Primar, gimnazial si profesional, fara studii	275.167
Liceal si post-liceal	57.347
Universitar	17.216



În ceea ce privește șomajul de lungă durată, la finele lunii noiembrie, se aflau înregistrați în evidențele ANOFM 14.341 tineri sub 25 de ani aflați în șomaj de peste 6 luni (ceea ce reprezintă 33,16% din totalul șomerilor sub 25 de ani) și 135.961 adulți aflați în șomaj de peste 12 luni, ponderea șomerilor de lungă durată în numărul total de șomeri adulți fiind de 44,36%.

Repartizarea șomerilor înregistrați după vârsta și încadrarea în nivelul de ocupabilitate stabilit prin profilare este următoarea:

nivel de ocupabilitate	Stoc în luna de raportare
Total general	349.730
usor ocupabil	21.511
mediu ocupabil	26.550
greu ocupabil	85.696
foarte greu ocupabil	215.673
NEPROFILATI	300



În cursul lunii noiembrie 2017, numărul total de șomeri intrați în evidențe a fost de 50.795 persoane, repartizat astfel:

- 33.501 persoane - prin înscrieri noi, din care:
 - 7.902 persoane înregistrate ca șomeri indemnizați 75%;
 - 554 persoane înregistrate ca șomeri indemnizați 50%;
 - 25.045 persoane înregistrate ca șomeri neindemnizați;
- 17.294 persoane - prin reînnoiri de cereri de loc de muncă și reactivări de drepturi bănești, din care:
 - 2.467 reactivări de drepturi;
 - 14.827 reactualizări de cereri de loc de muncă ale șomerilor neindemnizați.

Analizând intrările totale de șomeri din lună cu cele înregistrate în luna anterioară, observăm că numărul aferent lunii noiembrie a scăzut cu 8.591 persoane, de la 59.386 în luna octombrie la 50.795 în luna noiembrie.

În cursul lunii noiembrie au ieșit din evidențele agențiilor județene pentru ocuparea forței de muncă, respectiv a municipiului București, un număr total de 54.357 șomeri, astfel:

- prin încadrare în muncă 23.609 persoane;
- din categoria șomerilor indemnizați ca urmare a suspendărilor, încetărilor de drepturi bănești - diferite situații (pensionări, plecări în străinătate, decese etc) - 8.118 persoane;
- din categoria șomerilor neindemnizați, care nu solicită menținerea cererii de loc de muncă - 22.630 persoane.

Pentru interpretarea corectă a indicatorilor, facem următoarele precizări metodologice:

Șomer înregistrat, conform prevederilor Legii nr. 76/2002 privind asigurările pentru șomaj și stimularea ocupării forței de muncă cu modificările și completările ulterioare este persoana care îndeplinește cumulativ următoarele condiții:

- este în căutarea unui loc de muncă de la vârsta de minimum 16 ani și până la îndeplinirea condițiilor de pensionare;
- starea de sănătate și capacitățile fizice și psihice o fac aptă pentru prestarea unei munci;
- nu are loc de muncă, nu realizează venituri sau realizează, din activități autorizate potrivit legii, venituri mai mici decât valoarea indicatorului social de referință al asigurărilor pentru șomaj și stimulării ocupării forței de muncă, în vigoare;
- este disponibilă să înceapă lucrul în perioada imediat următoare, dacă s-ar găsi un loc de muncă
- se înregistrează la agenția pentru ocuparea forței de muncă în a cărei rază teritorială își are domiciliul sau, după caz, reședința ori la alt furnizor de servicii de ocupare, care funcționează în condițiile prevăzute de lege, în vederea obținerii unui loc de muncă.

Șomer de lungă durată - persoana care este șomer pe o perioadă mai mare de 12 luni, în cazul persoanelor cu vârsta de minimum 25 de ani și pe o perioadă de 6 luni în cazul persoanelor cu vârsta cuprinsă între 16 ani și până la împlinirea vârstei de 25 de ani.

Număr șomeri înregistrați (S ANOFM) reprezintă atât șomerii indemnizați (șomeri beneficiari de indemnizație cu experiența în munca și șomeri beneficiari de indemnizație de șomaj fără experiență în muncă/ absolvenți de învățământ), cât și șomerii neindemnizați (fără a beneficia de indemnizație de șomaj) și se calculează pe baza datelor din documentele primare și evidențelor din baza de date a agențiilor teritoriale pentru ocuparea forței de muncă.

Rata șomajului înregistrat (R ANOFM) se determină ca raport între numărul șomerilor înregistrați la agențiile pentru ocuparea forței de muncă județene și a municipiului București (indemnizați și neindemnizați) la finele lunii de referință și populația activă civilă.

Populația activă civilă (Pac) reprezintă oferta potențială de forță de muncă și gradul de ocupare a populației cuprinzând populația ocupată civilă și șomerii înregistrați. Indicatorul

se determină anual de către Institutul Național de Statistică prin balanța forței de muncă la nivel de țară, regiune de dezvoltare și județ.

Rata somajului se calculează astfel:

$$R(\text{ANOFM}) = \frac{S(\text{ANOFM})}{Pac} \times 100$$

Direcția Analiza Pieței Muncii, Programe de Ocupare și de Formare Profesională a Forței de Muncă