



Situația statistică
a șomajului înregistrat la 31 OCTOMBRIE 2017

La sfârșitul lunii octombrie 2017, rata șomajului înregistrat la nivel național a fost de 4,04%, mai mică 0,10 pp decât cea din luna anterioară și mai mică cu 0,72 pp decât cea din luna octombrie a anului 2016.

Numărul total de șomeri la finele lunii octombrie, de 353.292 persoane, a scăzut cu 8.768 de persoane față de cel de la finele lunii anterioare.

Din totalul șomerilor înregistrați, 66.081 au fost șomeri indemnizați și 287.211 neindemnizați. Numărul șomerilor indemnizați a scăzut cu 2.070 persoane, iar numărul șomerilor neindemnizați a scăzut cu 6.698 persoane față de luna precedentă.

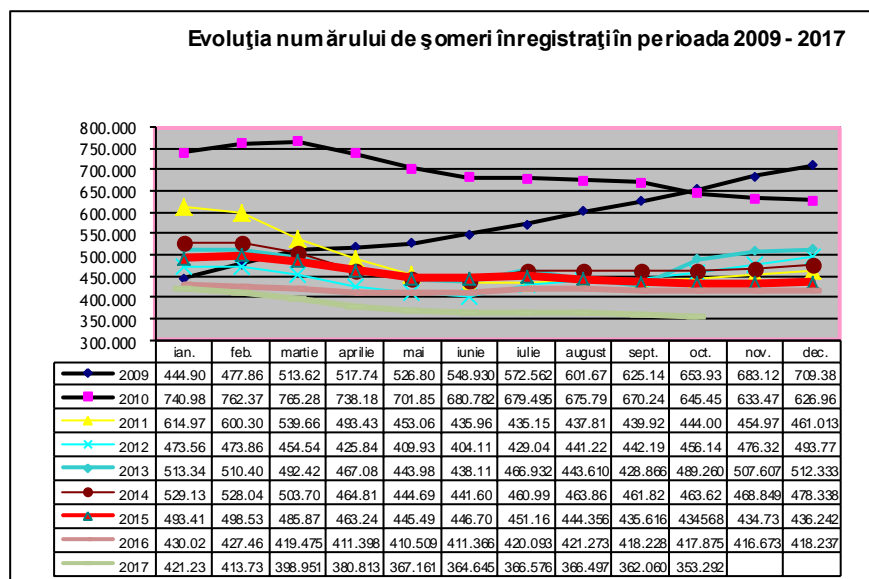
Pondere șomerilor neindemnizați în numărul total al șomerilor (81,30%) a crescut față de luna precedentă cu 0,12pp.

Referitor la șomajul înregistrat pe sexe, în luna octombrie 2017, comparativ cu luna precedentă, rata șomajului masculin a scăzut, de la 4,37% în luna septembrie la 4,23 % iar rata șomajului feminin a scăzut de la 3,88% în luna septembrie la 3,82 %.

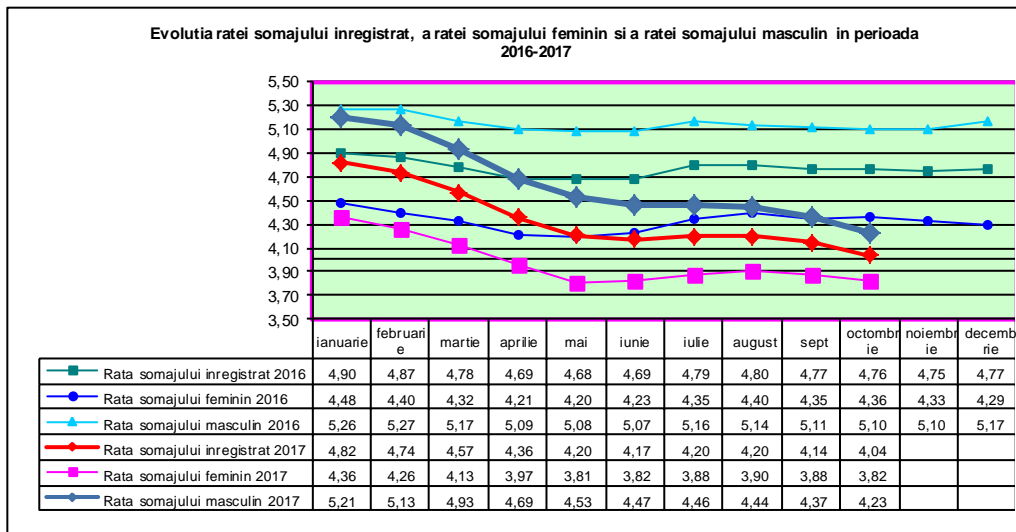
Numărul șomerilor femei la 31 octombrie 2017 era de 151.229 persoane, în timp ce numărul șomerilor bărbați era de 202.063 persoane.

Pe medii de rezidență numărul șomerilor la finele lunii octombrie 2017 se prezintă astfel: 103.233 șomeri provin din mediul urban și 250.059 șomeri provin din mediul rural.

În graficul următor este prezentată evoluția numărului șomerilor înregistrați în perioada 2009-2017:



Evoluția ratei șomajului înregistrat și a ratelor șomajului pe sexe, în perioada 2016 - 2017 este prezentată sugestiv în graficul de mai jos:



Numărul de șomeri a scăzut în 31 de județe, cele mai mari scăderi înregistrându-se în județele: Buzău cu 2.859 persoane, Galați cu 504 persoane, Botoșani cu 423 persoane, Alba cu 380 persoane și Buzău cu 366 persoane.

Numărul de șomeri a crescut în 10 județe și în municipiul București, cele mai mari creșteri înregistrându-se în județele: Constanța cu 944 șomeri înregistrați, Hunedoara cu 371 șomeri înregistrați, Tulcea cu 295 șomeri înregistrați și Alba cu 235 șomeri înregistrați.

În municipiul București numărul de șomeri a crescut cu o persoană.

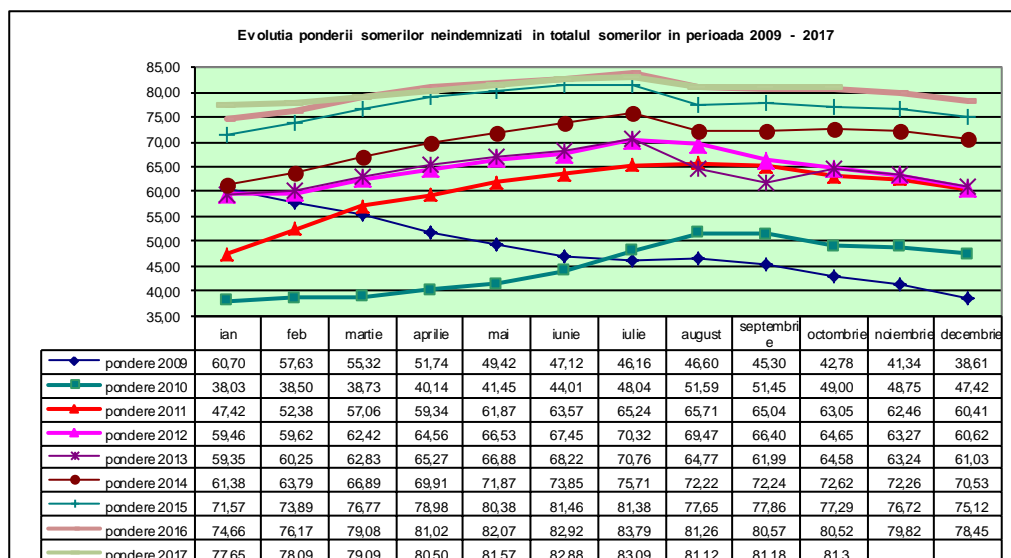
Rata șomajului a scăzut în 31 de județe, cele mai mari scăderi înregistrându-se în județele: Buzău cu 1,64 pp, Sălaj cu 0,74 pp, Galați cu 0,59 pp, Giurgiu cu 0,42 pp, Botoșani cu 0,39 pp, Dolj cu 0,38 pp și Brăila cu 0,33 pp.

În municipiul București rata șomajului are aceeași valoare ca luna precedentă.

Rata șomajului a crescut în 10 județe, creșterile înregistrându-se în județele: Tulcea cu 0,35 pp, Constanța cu 0,32 pp, Hunedoara cu 0,20 pp, Caraș-Severin cu 0,15 pp și Alba cu 0,14pp.

Județele cu cea mai mare pondere a șomerilor neindemnizați în numărul total al șomerilor sunt: Vaslui (91,93%), Satu Mare (91,73 %), Brăila (91,30%), Iași (91,16%), Galați (90,22%), Teleorman (89,52%), Buzău (88,95%) și Dâmbovița(87,18%).

În graficul următor este prezentată evoluția ponderii șomerilor neindemnizați în totalul șomerilor înregistrați, în perioada 2009- 2017:

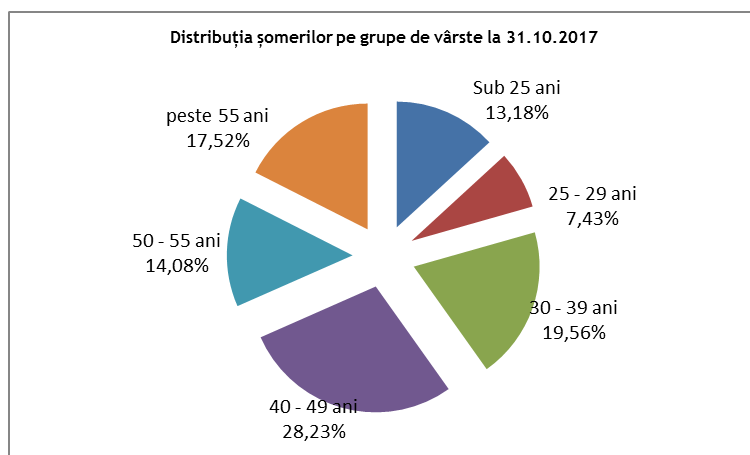


Cele mai ridicate niveluri ale ratei șomajului au fost atinse în județele: Teleorman (10,71%), Vaslui (10,52%), Mehedinți (9,40%), Buzău (8,64%), Dolj (8,55%), Galați (8,53%), Olt (7,22%), Ialomița (6,45%), urmate de județele Gorj (6,38 %), și Bacău (6,15%).

Nivelul minim al ratei șomajului în luna octombrie, de 0,78%, se înregistrează în județul Ilfov. Amplitudinea dintre nivelul de maxim și cel de minim al șomajului (9,93 pp) este mai mică cu 0,1 pp decât cea din luna precedentă (10,03 pp).

Structura șomajului pe grupe de vârstă la finele lunii octombrie 2017 se prezintă sugestiv astfel:

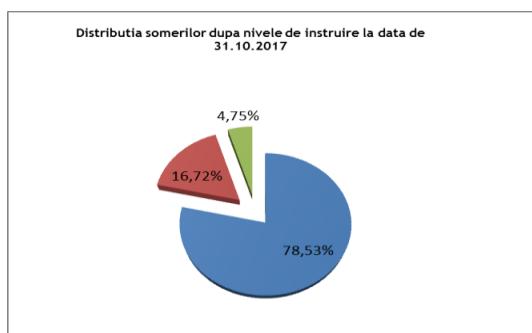
Grupa de vârstă	Stoc în luna de raportare
Total general	353.292
< 25 ani	46.555
între 25 și 29 ani	26.232
între 30 și 39 ani	69.097
între 40 și 49 ani	99.738
între 50 și 55 ani	49.729
peste 55 ani	61.941



Referitor la structura șomajului după nivelul de instruire, șomerii fără studii și cei cu nivel de instruire primar, gimnazial și profesional au ponderea cea mai mare în totalul șomerilor înregistrați în evidențele ANOFM (78,53 %).

Șomerii cu nivel de instruire liceal și post-liceal reprezintă 16,72% din totalul șomerilor înregistrați, iar cei cu studii universitare 4,75 %.

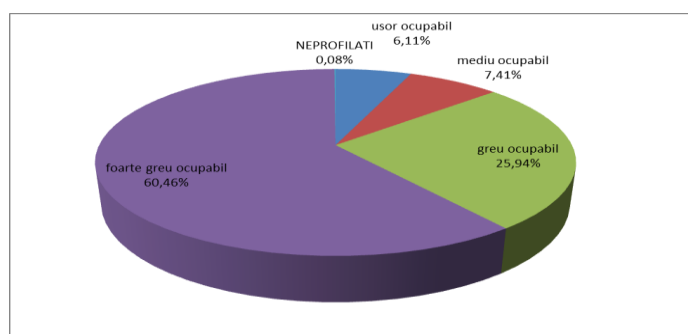
Nivel de educatie	Stoc în luna de raportare
Total general	353.292
Primar, gimnazial si profesional, fara studii	277.457
Liceal si post-liceal	59.061
Universitar	16.774



În ceea ce privește șomajul de lungă durată, la finele lunii octombrie, se aflau înregistrați în evidențele ANOFM 14.900 tineri sub 25 de ani aflați în șomaj de peste 6 luni (ceea ce reprezintă 32,01% din totalul șomerilor sub 25 de ani) și 137.557 adulți aflați în șomaj de peste 12 luni, ponderea șomerilor de lungă durată în numărul total de șomeri adulți fiind de 44,85%.

Repartizarea șomerilor înregistrați după vârsta și încadrarea în nivelul de ocupabilitate stabilit prin profilare este următoarea:

nivel de ocupabilitate	Stoc în luna de raportare
Total general	353.292
ușor ocupabil	21.567
mediu ocupabil	26.190
greu ocupabil	91.633
foarte greu ocupabil	213.602
NEPROFILATI	300



În cursul lunii octombrie 2017, numărul total de șomeri intrați în evidențe a fost de 59.386 persoane, repartizat astfel:

- 38.647 persoane - prin înscrieri noi, din care:
 - 8.010 persoane înregistrate ca șomeri indemnizați 75%;
 - 1.703 persoane înregistrate ca șomeri indemnizați 50%;
 - 28.934 persoane înregistrate ca șomeri neindemnizați;
- 20.739 persoane - prin reînnoiri de cereri de loc de muncă și reactivări de drepturi bănești, din care:
 - 2.590 reactivări de drepturi;
 - 18.149 reactualizări de cereri de loc de muncă ale șomerilor neindemnizați.

Analizând intrările totale de șomeri din lună cu cele înregistrate în luna anterioară, observăm că numărul aferent lunii octombrie a crescut cu 11.548 persoane, de la 47.838 în luna septembrie la 59.386 în luna octombrie.

În cursul lunii octombrie au ieșit din evidențele agențiilor județene pentru ocuparea forței de muncă, respectiv a municipiului București, un număr total de 68.154 șomeri, astfel:

- prin încadrare în muncă 26.636 persoane;
- din categoria șomerilor indemnizați ca urmare a suspendărilor, încetărilor de drepturi bănești - diferite situații (pensionări, plecări în străinătate, decese etc) - 12.486 persoane;
- din categoria șomerilor neindemnizați, care nu solicită menținerea cererii de loc de muncă - 29.032 persoane.

Pentru interpretarea corectă a indicatorilor, facem următoarele precizări metodologice:

Șomer înregistrat, conform prevederilor Legii nr. 76/2002 privind asigurările pentru șomaj și stimularea ocupării forței de muncă cu modificările și completările ulterioare este persoana care îndeplinește cumulativ următoarele condiții:

- este în căutarea unui loc de muncă de la vârsta de minimum 16 ani și până la îndeplinirea condițiilor de pensionare;
- starea de sănătate și capacitățile fizice și psihice o fac aptă pentru prestarea unei munci;
- nu are loc de muncă, nu realizează venituri sau realizează, din activități autorizate potrivit legii, venituri mai mici decât valoarea indicatorului social de referință al asigurărilor pentru șomaj și stimulării ocupării forței de muncă, în vigoare;
- este disponibilă să înceapă lucrul în perioada imediat următoare, dacă s-ar găsi un loc de muncă
- se înregistrează la agenția pentru ocuparea forței de muncă în a cărei rază teritorială își are domiciliul sau, după caz, reședința ori la alt furnizor de servicii de ocupare, care funcționează în condițiile prevăzute de lege, în vederea obținerii unui loc de muncă.

Șomer de lungă durată - persoana care este șomer pe o perioadă mai mare de 12 luni, în cazul persoanelor cu vârsta de minimum 25 de ani și pe o perioadă de 6 luni în cazul persoanelor cu vârsta cuprinsă între 16 ani și până la împlinirea vârstei de 25 de ani.

Număr șomeri înregistrați (S ANOFM) reprezintă atât șomerii indemnizați (șomeri beneficiari de indemnizație cu experiența în munca și someri beneficiari de indemnizație de șomaj fără experiență în muncă/ absolvenți de învățământ), cât și șomerii neindemnizați (fără a beneficia de indemnizație de șomaj) și se calculează pe baza datelor din documentele primare și evidențelor din baza de date a agențiilor teritoriale pentru ocuparea forței de muncă.

Rata șomajului înregistrat(R ANOFM) se determină ca raport între numărul șomerilor înregistrați la agențiile pentru ocuparea forței de muncă județene și a municipiului București (indemnizați și neindemnizați) la finele lunii de referință și populația activă civilă.

Populația activă civilă (Pac) reprezintă oferta potențială de forță de muncă și gradul de ocupare a populației cuprinzând populația ocupată civilă și șomerii înregistrați. Indicatorul se determină anual de către Institutul Național de Statistică prin balanța forței de muncă la nivel de țară, regiune de dezvoltare și județ.

Rata somajului se calculează astfel:

$$R(\text{ANOFM}) = \frac{S(\text{ANOFM})}{\text{Pac}} \times 100$$

Direcția Analiza Pieței Muncii, Programe de Ocupare și de Formare Profesională a Forței de Muncă