



Situația statistică

a șomajului înregistrat la 31 DECEMBRIE 2017

La sfârșitul lunii decembrie 2017, rata șomajului înregistrat la nivel național a fost de 4,02%, mai mare 0,02 pp decât cea din luna anterioară și mai mică cu 0,75 pp decât cea din luna decembrie a anului 2016.

Numărul total de șomeri la finele lunii decembrie, de 351.105 persoane, a crescut cu 1.375 de persoane față de cel de la finele lunii anterioare.

Din totalul șomerilor înregistrați, 72.917 au fost șomeri indemnizați și 278.188 neindemnizați. Numărul șomerilor indemnizați a crescut cu 6.982 persoane, iar numărul șomerilor neindemnizați a scăzut cu 5.607 persoane față de luna precedentă.

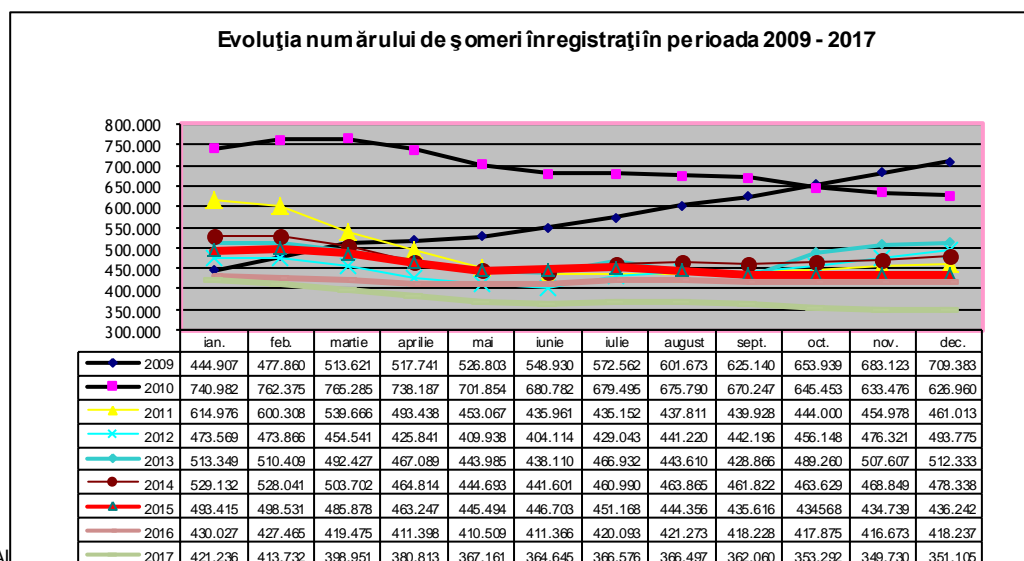
Ponderea șomerilor neindemnizați în numărul total al șomerilor (79,23%) a scăzut față de luna precedentă cu 1,91pp.

Referitor la șomajul înregistrat pe sexe, în luna decembrie 2017, comparativ cu luna precedentă, rata șomajului masculin a crescut față de luna precedentă, de la 4,18% în luna noiembrie la 4,23% iar rata șomajului feminin a scăzut de la 3,79 % în luna noiembrie la 3,76 %.

Numărul șomerilor femei la 31 decembrie 2017 era de 149.174 persoane, în timp ce numărul șomerilor bărbați era de 201.931 persoane.

Pe medii de rezidență numărul șomerilor la finele lunii decembrie 2017 se prezintă astfel: 101.522 șomeri provin din mediul urban și 249.583 șomeri provin din mediul rural.

În graficul următor este prezentată evoluția numărului șomerilor înregistrați în perioada 2009-2017:



AGENȚIA NAȚIONALĂ

Operator de date cu caracter personal nr. 497

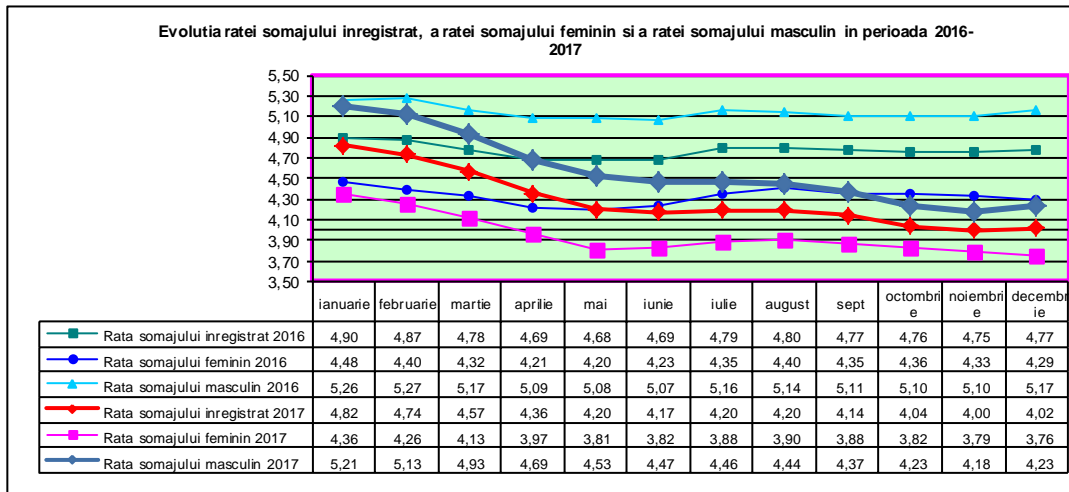
Str. Avalanșei, nr. 20-22, Sector 4, București

Tel.: +4 021 303 98 31; Fax: +4 021 303 98 38

e-mail: anofm@anofm.ro; mass.media@anofm.ro

www.anofm.ro; www.facebook.com/fiiinformati; www.twitter.com/FIIFORMATI

Evoluția ratei șomajului înregistrat și a ratelor șomajului pe sexe, în perioada 2016 - 2017 este prezentată sugestiv în graficul de mai jos:



Numărul de șomeri a scăzut în 17 județe și în municipiul București, cele mai mari scăderi înregistrându-se în județele: Teleorman cu 908 persoane, Maramureș cu 407 persoane, Vâlcea cu 358 persoane, Neamț cu 338 persoane, Galați cu 214 persoane și Argeș cu 175 persoane.

În municipiul București numărul de șomeri a scăzut cu 68 de persoane.

Numărul de șomeri a crescut în 24 de județe, cele mai mari creșteri înregistrându-se în județele: Caraș-Severin cu 778 șomeri înregistrați, Suceava cu 587 șomeri înregistrați, Bacău cu 408 șomeri înregistrați, Sălaj cu 318 șomeri înregistrați și Dolj cu 259 șomeri înregistrați.

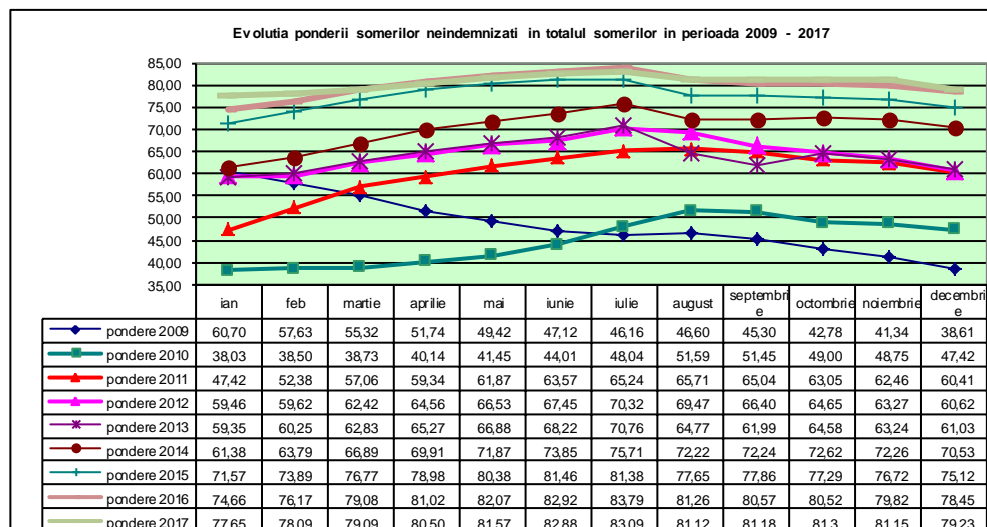
Rata șomajului a scăzut în 17 județe și în municipiul București, cele mai mari scăderi înregistrându-se în județele: Teleorman cu 0,61 pp, Vâlcea cu 0,22 pp, Maramureș cu 0,21 pp, Neamț cu 0,18 pp, Galați cu 0,11 pp, Vrancea și Mehedinți cu 0,09 pp.

În municipiul București rata șomajului a scăzut cu 0,01pp.

Rata șomajului a crescut în 24 de județe, creșterile înregistrându-se în județele: Caraș-Severin cu 0,71 pp, Sălaj cu 0,31 pp, Suceava cu 0,26 pp, Bacău cu 0,20 pp și Bistrița-Năsăud cu 0,15pp.

Județele cu cea mai mare pondere a șomerilor neindemnizați în numărul total al șomerilor sunt: Iași (90,48%), Galați (89,39%), Vaslui (88,95%), Brăila (88,74%), Satu Mare (88,47%), Teleorman (87,85%), Buzău (87,75%) și Dolj (86,44%).

În graficul următor este prezentată evoluția ponderii șomerilor neindemnizați în totalul șomerilor înregistrați, în perioada 2009- 2017:

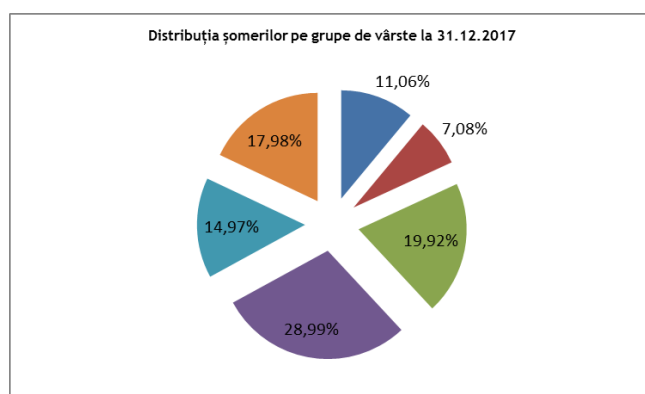


Cele mai ridicate niveluri ale ratei șomajului au fost atinse în județele: Vaslui (10,19%), Teleorman (10,02%), Mehedinți (9,39%), Dolj (8,80%), Buzău (8,59%), Galați (7,86%), Olt (7,40%), Ialomița (6,73%) și Bacău (6,64%).

Nivelul minim al ratei șomajului în luna decembrie, de 0,64%, se înregistrează în județul Ilfov. Amplitudinea dintre nivelul de maxim și cel de minim al șomajului (9,55 pp) este mai mică cu 0,42 pp decât cea din luna precedentă (9,97 pp).

Structura șomajului pe grupe de vârstă la finele lunii decembrie 2017 se prezintă sugestiv astfel:

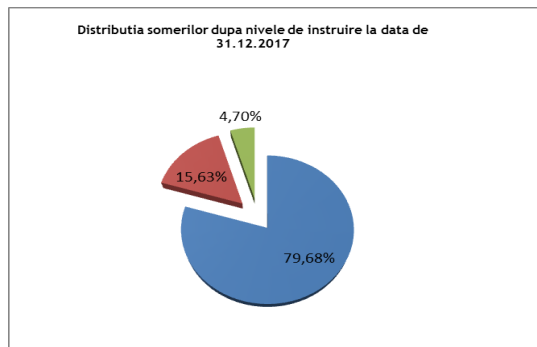
Grupa de vârstă	Stoc în luna de raportare
Total general	351.105
< 25 ani	38.815
între 25 și 29 ani	24.873
între 30 și 39 ani	69.940
între 40 și 49 ani	101.778
între 50 și 55 ani	52.560
peste 55 ani	63.139



Referitor la structura șomajului după nivelul de instruire, șomerii fără studii și cei cu nivel de instruire primar, gimnazial și profesional au ponderea cea mai mare în totalul șomerilor înregistrați în evidențele ANOFM (79,68 %).

Șomerii cu nivel de instruire liceal și post-liceal reprezintă 15,63% din totalul șomerilor înregistrați, iar cei cu studii universitare 4,70 %.

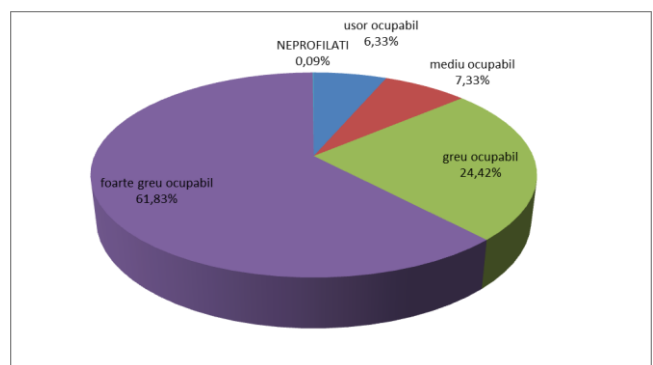
Nivel de educatie	Stoc în luna de raportare
Total general	351.105
Primar, gimnazial si profesional, fara studii	279.743
Liceal si post-liceal	54.875
Universitar	16.487



În ceea ce privește șomajul de lungă durată, la finele lunii decembrie, se aflau înregistrați în evidențele ANOFM 13.924 tineri sub 25 de ani aflați în șomaj de peste 6 luni (ceea ce reprezintă 35,87% din totalul șomerilor sub 25 de ani) și 137.271 adulți aflați în șomaj de peste 12 luni, ponderea șomerilor de lungă durată în numărul total de șomeri adulți fiind de 43,96%.

Repartizarea șomerilor înregistrați pe nivel de ocupabilitate stabilit prin profilare este următoarea:

nivel de ocupabilitate	Stoc în luna de raportare
Total general	351.105
usor ocupabil	22.239
mediu ocupabil	25.729
greu ocupabil	85.738
foarte greu ocupabil	217.099
NEPROFILATI	300



În cursul lunii decembrie 2017, numărul total de șomeri intrați în evidențe a fost de 35.763 persoane, repartizat astfel:

- 22.793 persoane - prin înscrieri noi, din care:
 - 9.899 persoane înregistrate ca șomeri indemnizați 75%;
 - 245 persoane înregistrate ca șomeri indemnizați 50%;
 - 12.649 persoane înregistrate ca șomeri neindemnizați;

- 12.970 persoane - prin reînnoiri de cereri de loc de muncă și reactivări de drepturi bănești, din care:
 - 3.925 reactivări de drepturi;
 - 9.045 reactualizări de cereri de loc de muncă ale șomerilor neindemnizați.

Analizând intrările totale de șomeri din lună cu cele înregistrate în luna anterioară, observăm că numărul aferent lunii decembrie a scăzut cu 15.032 persoane, de la 50.795 în luna noiembrie la 35.763 în luna decembrie.

În cursul lunii decembrie au ieșit din evidențele agențiilor județene pentru ocuparea forței de muncă, respectiv a municipiului București, un număr total de 34.388 șomeri, astfel:

- prin încadrare în muncă 15.018 persoane;
- din categoria șomerilor indemnizați ca urmare a suspendărilor, încetărilor de drepturi bănești - diferite situații (pensionări, plecări în străinătate, decese etc) - 5.541 persoane;
- din categoria șomerilor neindemnizați, care nu solicită menținerea cererii de loc de muncă - 13.829 persoane.

Pentru interpretarea corectă a indicatorilor, facem următoarele precizări metodologice:

Șomer înregistrat, conform prevederilor Legii nr. 76/2002 privind asigurările pentru șomaj și stimularea ocupării forței de muncă cu modificările și completările ulterioare este persoana care îndeplinește cumulativ următoarele condiții:

- este în căutarea unui loc de muncă de la vârsta de minimum 16 ani și până la îndeplinirea condițiilor de pensionare;
- starea de sănătate și capacitățile fizice și psihice o fac aptă pentru prestarea unei munci;
- nu are loc de muncă, nu realizează venituri sau realizează, din activități autorizate potrivit legii, venituri mai mici decât valoarea indicatorului social de referință al asigurărilor pentru șomaj și stimulării ocupării forței de muncă, în vigoare;
- este disponibilă să înceapă lucrul în perioada imediat următoare, dacă s-ar găsi un loc de muncă
- se înregistrează la agenția pentru ocuparea forței de muncă în a cărei rază teritorială își are domiciliul sau, după caz, reședința ori la alt furnizor de servicii de ocupare, care funcționează în condițiile prevăzute de lege, în vederea obținerii unui loc de muncă.

Șomer de lungă durată - persoana care este șomer pe o perioadă mai mare de 12 luni, în cazul persoanelor cu vârsta de minimum 25 de ani și pe o perioadă de 6 luni în cazul persoanelor cu vârsta cuprinsă între 16 ani și până la împlinirea vârstei de 25 de ani.

Număr șomeri înregistrați (S ANOFM) reprezintă atât șomerii indemnizați (șomeri beneficiari de indemnizație cu experienta în munca și șomeri beneficiari de indemnizație de

somaj fara experiență în muncă/ absolvenți de învățământ), cât și șomerii neindemnițați (fără a beneficia de indemnizație de șomaj) și se calculează pe baza datelor din documentele primare și evidențelor din baza de date a agențiilor teritoriale pentru ocuparea forței de muncă.

Rata somajului înregistrat (R ANOFM) se determina ca raport între numărul șomerilor înregistrați la agențiile pentru ocuparea forței de munca județene și a municipiului București (indemnizați și neindemnizați) la finele lunii de referință și populația activa civilă.

Populația activă civilă (Pac) reprezintă oferta potențială de forță de muncă și gradul de ocupare a populației cuprinzând populația ocupată civilă și șomerii înregistrați. Indicatorul se determină anual de către Institutul Național de Statistica prin balanța forței de muncă la nivel de țara, regiune de dezvoltare și județ.

Rata somajului se calculează astfel:

$$R(ANOFM) = \frac{S(ANOFM)}{Pac} \times 100$$

Direcția Analiza Pieței Muncii, Programe de Ocupare și de Formare Profesională a Forței de Muncă