



Situația statistică
a șomajului înregistrat la 31 AUGUST 2017

La sfârșitul lunii august 2017, rata șomajului înregistrat la nivel național a fost de 4,18%, la fel cea din luna anterioară și mai mică cu 0,62 pp decât cea din luna august a anului 2016.

Numărul total de șomeri la finele lunii august, de 366.497 persoane, a scăzut 79 de persoane față de cel de la finele lunii anterioare.

Din totalul șomerilor înregistrați, 69.177 au fost șomeri indemnizați și 297.320 neindemnizați. Numărul șomerilor indemnizați a crescut cu 7.174 persoane, iar numărul șomerilor neindemnizați a scăzut cu 7.253 persoane față de luna precedentă.

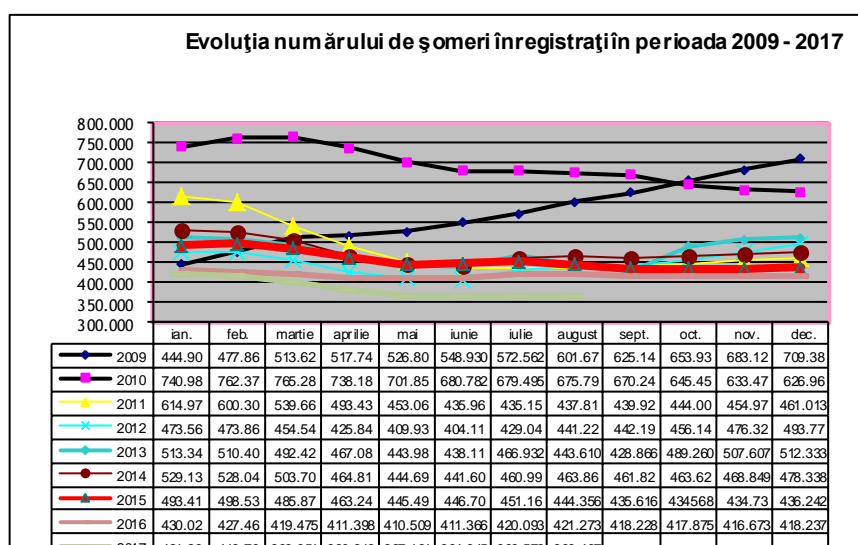
Pondere șomerilor neindemnizați în numărul total al șomerilor (81,12%) a scăzut față de luna precedentă cu 1,96 pp.

Referitor la șomajul înregistrat pe sexe, în luna august 2017, comparativ cu luna precedentă, rata șomajului masculin a scăzut față de luna precedentă, de la 4,49% în luna iulie la 4,47 % iar rata șomajului feminin a crescut de la 3,81% în luna iulie la 3,83 %.

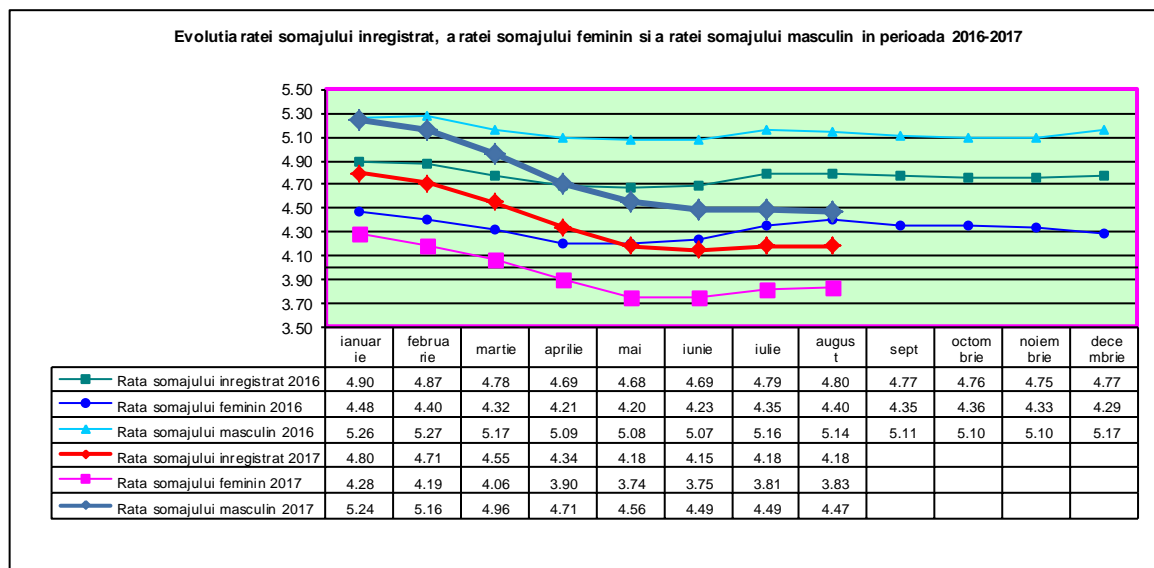
Numărul șomerilor femei la 31 august 2017 era de 154.644 persoane, în timp ce numărul șomerilor bărbați era de 211.853 persoane.

Pe medii de rezidență numărul șomerilor la finele lunii august 2017 se prezintă astfel: 106.911 șomeri provin din mediul urban și 259.586 șomeri provin din mediul rural.

În graficul următor este prezentată evoluția numărului șomerilor înregistrați în perioada 2009-2017:



Evoluția ratei șomajului înregistrat și a ratelor șomajului pe sexe, în perioada 2016 - 2017 este prezentată sugestiv în graficul de mai jos:



Numărul de șomeri a scăzut în 20 de județe, cele mai mari scăderi înregistrându-se în județele: Galați cu 964 persoane, Hunedoara cu 501 persoane, Brașov cu 453 persoane, Bihor cu 431 persoane, Mureș cu 351 persoane și Ilfov cu 338 persoane.

Numărul de șomeri a crescut în 22 de județe și în municipiul București, cele mai mari creșteri înregistrându-se în județele: Suceava cu 1102 șomeri înregistrați, Buzău cu 896 șomeri înregistrați, Dolj cu 810 șomeri înregistrați și Cluj cu 586 șomeri înregistrați.

În municipiul București numărul de șomeri a crescut cu 5 persoane.

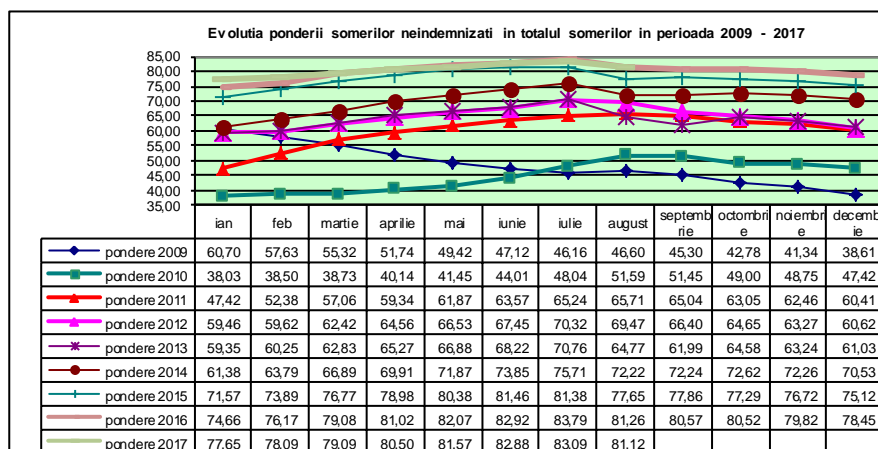
Rata șomajului a scăzut în 20 de județe, cele mai mari scăderi înregistrându-se în județele: Galați cu 0,49 pp, Ialomița cu 0,28pp, Hunedoara cu 0,27 pp, Mehedinți cu 0,23 pp, Alba și Ilfov cu 0,19 pp, Brașov cu 0,18 pp și Neamț cu 0,17 pp.

În municipiul București și județul Tulcea rata șomajului are aceeași valoare ca luna precedentă.

Rata șomajului a crescut în 20 de județe, creșterile înregistrându-se în județele: Buzău cu 0,49 pp, Suceava cu 0,46 pp, Dolj cu 0,29 pp, Bistrița Năsăud cu 0,21 pp și Cluj cu 0,17pp.

Județele cu cea mai mare pondere a șomerilor neindemnizați în numărul total al șomerilor sunt: Satu Mare (92,45 %), Brăila (92,16%), Iași (91,70%), Vaslui (89,96%), Teleorman (88,01%), Dolj (87,72%), Mureș (87,57%), Vrancea (87,26%) și Olt (87,11%).

În graficul următor este prezentată evoluția ponderii șomerilor neindemnizați în totalul șomerilor înregistrați, în perioada 2009- 2017:

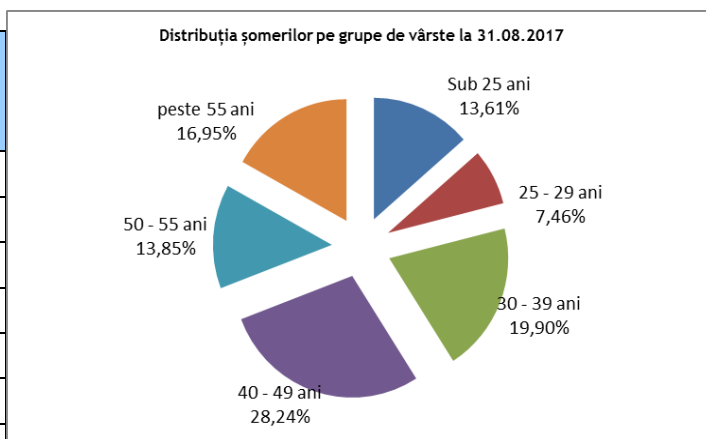


Cele mai ridicate niveluri ale ratei șomajului au fost atinse în județele: Vaslui (10,45%), Teleorman (10,17%), Buzău (9,92%), Galați (9,18%), Mehedinți (9,08%), Dolj (8,86%), Olt (6,84%), Gorj (6,57 %), urmate de județele Ialomița (6,17%) și Bacău (6,08%).

Nivelul minim al ratei șomajului în luna august, de 0,88%, se înregistrează în județul Ilfov. Amplitudinea dintre nivelul de maxim și cel de minim al șomajului (9,57 pp) este mai mare cu 0,26 pp decât cea din luna precedentă (9,31 pp).

Structura șomajului pe grupe de vârstă la finele lunii august 2017 se prezintă sugestiv astfel:

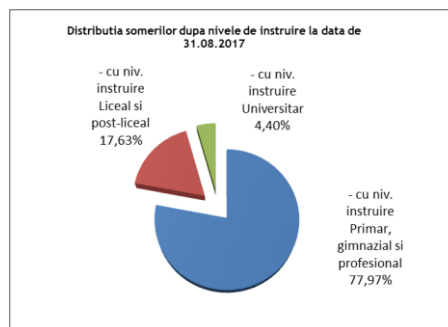
Grupa de vârstă	Stoc în luna de raportare
Total general	366.497
< 25 ani	49.871
între 25 și 29 ani	27.328
între 30 și 39 ani	72.947
între 40 și 49 ani	103.499
între 50 și 55 ani	50.749
peste 55 ani	62.103



Referitor la structura șomajului după nivelul de instruire, șomerii fără studii și cei cu nivel de instruire primar, gimnazial și profesional au ponderea cea mai mare în totalul șomerilor înregistrați în evidențele ANOFM (77,97 %).

Șomerii cu nivel de instruire liceal și post-liceal reprezintă 17,63% din totalul șomerilor înregistrați, iar cei cu studii universitare 4,40 %.

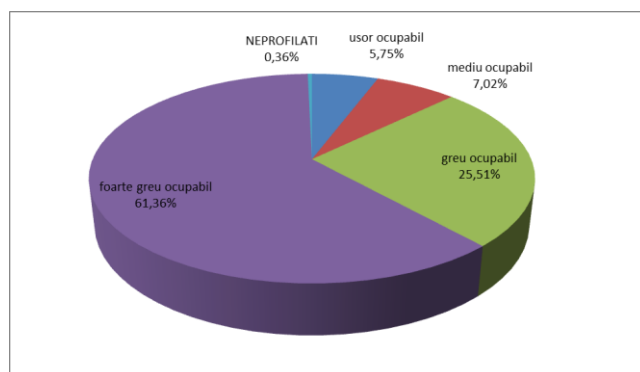
Nivel de educatie	Stoc în luna de raportare
Total general	366.497
Primar, gimnazial si profesional, fara studii	285.747
Liceal si post-liceal	64.617
Universitar	16.133



În ceea ce privește șomajul de lungă durată, la finele lunii august, se aflau înregistrați în evidențele ANOFM 15.935 tineri sub 25 de ani aflați în șomaj de peste 6 luni (ceea ce reprezintă 31,95% din totalul șomerilor sub 25 de ani) și 150.464 adulți aflați în șomaj de peste 12 luni, ponderea șomerilor de lungă durată în numărul total de șomeri adulți fiind de 47,52%.

Repartizarea șomerilor înregistrați după vârsta și încadrarea în nivelul de ocupabilitate stabilit prin profilare este următoarea:

nivel de ocupabilitate	Stoc în luna de raportare
Total general	366.497
usor ocupabil	21.073
mediu ocupabil	25.718
greu ocupabil	93.508
foarte greu ocupabil	224.881
NEPROFILATI	1.317



În cursul lunii august 2017, numărul total de șomeri intrați în evidențe a fost de 48.560 persoane, repartizat astfel:

- 34.194 persoane - prin înscrieri noi, din care:
 - 6.168 persoane înregistrate ca șomeri indemnizați 75%;
 - 3.900 persoane înregistrate ca șomeri indemnizați 50%;
 - 24.126 persoane înregistrate ca șomeri neindemnizați;
- 14.366 persoane - prin reînnoiri de cereri de loc de muncă și reactivări de drepturi bănești, din care:
 - 2.209 reactivări de drepturi;
 - 12.157 reactualizări de cereri de loc de muncă ale șomerilor neindemnizați.

Analizând intrările totale de șomeri din lună cu cele înregistrate în luna anterioară, observăm că numărul aferent lunii august a scăzut cu 3.955 persoane, de la 52.515 în luna iulie la 48.560 în luna august.

MINISTERUL MUNCII ȘI JUSTIȚIEI SOCIALE

În cursul lunii august au ieșit din evidențele agențiilor județene pentru ocuparea forței de muncă, respectiv a municipiului București, un număr total de 48.639 șomeri, astfel:

- prin încadrare în muncă 24.905 persoane;
- din categoria șomerilor indemnizați ca urmare a suspendărilor, încetărilor de drepturi bănești - diferite situații (pensionări, plecări în străinătate, decese etc) - 8.034 persoane;
- din categoria șomerilor neindemnizați, care nu solicită menținerea cererii de loc de muncă - 15.700 persoane.

Direcția Analiza Pieței Muncii, Programe de Ocupare și de Formare Profesională a Forței de Muncă