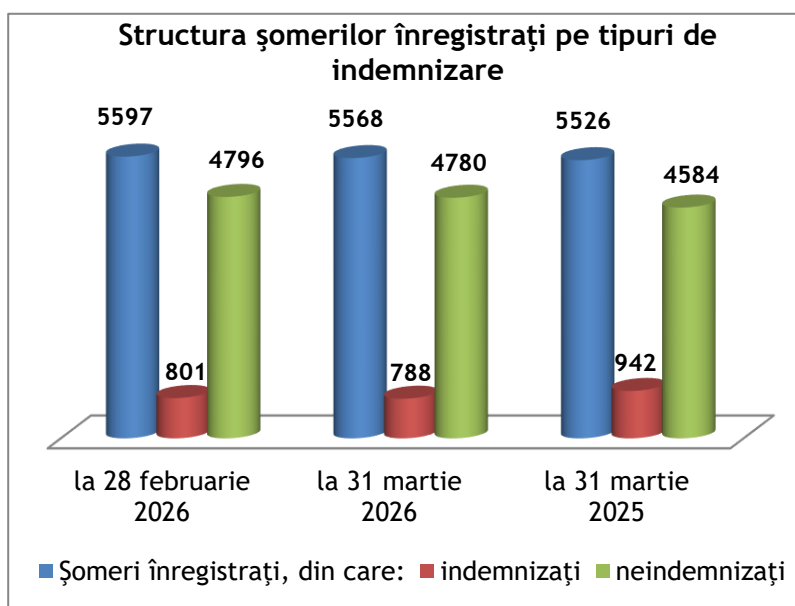


5,24 % - rata șomajului înregistrat în evidențele AJOFM Brăila, la 31 martie 2026

Rata șomajului înregistrat, la 31 martie 2026, la nivelul județului Brăila, a fost cu 0,03 pp mai scăzută decât valoarea înregistrată la finele lunii anterioare, respectiv 5,24 % și mai mare decât cea de la finele lunii martie 2025 cu 0,04 pp. Referitor la rata șomajului înregistrat pe genuri, rata șomajului masculin a fost 5,44 % iar feminin de 5,00 %.

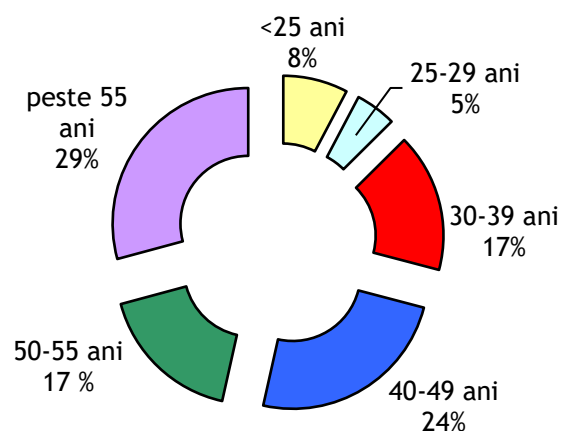
La sfârșitul lunii martie 2026, în evidențele Agenției Județene pentru Ocuparea Forței de Muncă Brăila erau înregistrați 5568 șomeri (din care 2442 femei), în scădere cu 29 persoane față de luna anterioară.

Din totalul de 5568 persoane înregistrate în evidențele AJOFM Brăila, 788 beneficiau de indemnizație de șomaj, iar 4780 erau șomeri neindemnizați; numărul șomerilor indemnizați a scăzut cu 13 persoane, iar a celor neindemnizați cu 16 persoane, față de luna anterioară.



Structura șomerilor pe grupe de vârste

Grupa de vârstă	Stoc la finele lunii
Total	5568
< 25 ani	430
între 25-29	270
între 30-39	920
între 40-49	1359
între 50-55	963
peste 55 ani	1626

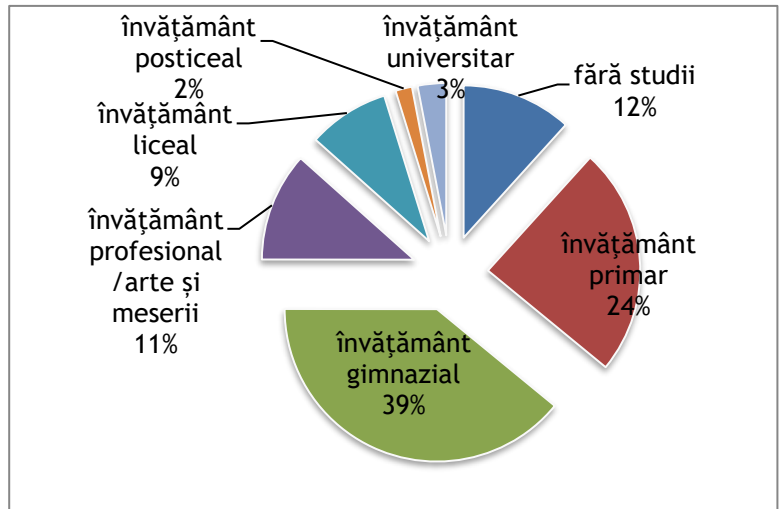


MINISTERUL MUNCII
FAMILIEI, TINERETULUI ȘI SOLIDARITĂȚII SOCIALE

Din analiza datelor existente, situația se prezintă astfel: segmentul de vârstă peste 55 ani a înregistrat cel mai mare procent (29,2 %), urmat de segmentul de vârstă 40 - 49 ani (24,4 %) și de segmentul de vârstă 50-55 ani cu o valoare relativă de 17,3 %.

Structura șomerilor pe nivel de educație

Șomerii cu studii gimnaziale (39,1 %) au ponderea cea mai mare în totalul șomerilor înregistrați în evidențele AJOFM Brăila, urmat de cei cu studii primare (24,2 %) și cei fără studii (11,7 %), iar 11,6 % au absolvit școală profesională/arte și meserii. Șomerii cu nivel de instruire liceal și postliceal reprezintă 10,4 % din totalul șomerilor înregistrați, iar cei cu studii superioare sunt 3,0 %.



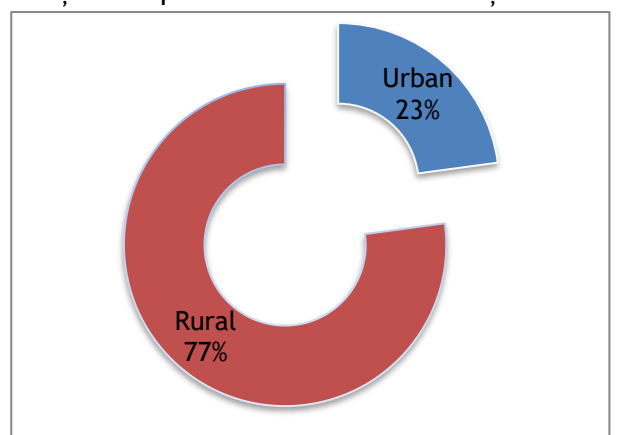
În ceea ce privește șomajul de lungă durată, la finele lunii martie 2026, erau înregistrați în evidențele instituției noastre 385 tineri cu vârsta sub 30 de ani aflați în șomaj de peste 6 luni (ceea ce reprezintă 55,00 % din totalul șomerilor cu vârsta sub 30 de ani) și 2912 adulți aflați în șomaj de peste 12 luni, ponderea șomerilor de lungă durată adulți în numărul total de șomeri adulți fiind de 59,81%.

Potrivit prevederilor O.U.G. nr. 11/2026 pentru modificarea și completarea Legii nr. 76/2002 privind sistemul asigurărilor pentru șomaj și stimularea ocupării forței de muncă din luna martie 2026 este considerat șomer de lungă durată: persoana aflată în șomaj de peste 6 luni, dacă are între 16 și 30 de ani; persoana aflată în șomaj de peste 12 luni, dacă are peste 30 de ani.

Structura șomerilor pe medii de proveniență

În ceea ce privește mediul de rezidență, 4281 șomeri provin din mediul rural și 1287 din mediul urban; numărul șomerilor din mediul rural a scăzut 63 cu persoane, iar a celor din mediul urban a crescut cu 34 persoane, față de luna precedentă.

Primele 10 localități cu cei mai mulți șomeri înregistrați în evidențele A.J.O.F.M. Brăila, sunt următoarele: municipiul Brăila (805 persoane); Viziru (558 persoane); comuna Galbenu (326 persoane); comuna Vișani (302 persoane); comuna Jirlău (302 persoane); orașul Însurăței (270 persoane);



MINISTERUL MUNCII
FAMILIEI, TINERETULUI ȘI SOLIDARITĂȚII SOCIALE

comuna Șuțești (265 persoane); comuna Victoria (212 persoane); comuna Ciocile (170 persoane), orașul Ianca (161 persoane). În localitățile menționate anterior sunt concentrați 60,5 % din totalul șomerilor aflați în evidență la 31.03.2026.

Structura șomerilor înregistrați pe nivel de ocupabilitate, stabilit prin profilare, se prezintă astfel: 3089 greu ocupabile, 2087 mediu ocupabile, 348 persoane foarte greu ocupabile, iar 44 sunt persoane ușor ocupabile.

Prin profilarea persoanelor în căutarea unui loc de muncă se evidențiază punctele slabe care există în ceea ce privește riscul persoanelor de a deveni șomeri de lungă durată, iar rezultatul profilării se folosește ca suport în luarea deciziilor de a adapta și, după caz, de a actualiza setul de măsuri active, respectiv măsuri pentru stimularea ocupării forței de muncă care se pot acorda, în principal, în funcție de nevoile persoanelor.

Pentru interpretarea corectă a indicatorilor, facem următoarele precizări metodologice:

Șomer înregistrat conform prevederilor Legii nr. 76/2002 privind asigurările pentru șomaj și stimularea ocupării forței de muncă cu modificările și completările ulterioare este persoana care îndeplinește cumulativ următoarele condiții:

- este în căutarea unui loc de muncă de la vârsta de minimum 16 ani și până la îndeplinirea condițiilor de pensionare;
- starea de sănătate și capacitățile fizice și psihice o fac aptă pentru prestarea unei munci;
- nu are loc de muncă, nu realizează venituri sau realizează, din activități autorizate potrivit legii, venituri mai mici decât valoarea indicatorului social de referință al asigurărilor pentru șomaj și stimulării ocupării forței de muncă, în vigoare;
- este disponibilă să înceapă lucrul în perioada imediat următoare, dacă s-ar găsi un loc de muncă;
- se înregistrează la agenția pentru ocuparea forței de muncă în a cărei rază teritorială își are domiciliul sau, după caz, reședința ori la alt furnizor de servicii de ocupare, care funcționează în condițiile prevăzute de lege, în vederea obținerii unui loc de muncă.

Șomer de lungă durată - persoana care este șomer pe o perioadă mai mare de 12 luni, în cazul persoanelor cu vârsta de minimum 30 de ani și pe o perioadă de 6 luni în cazul persoanelor cu vârsta cuprinsă între 16 ani și până la împlinirea vârstei de 30 de ani.

Numărul șomerilor înregistrați reprezintă atât șomerii indemnizați (șomeri beneficiari de indemnizație cu experiență în muncă și șomeri beneficiari de indemnizație de șomaj fără experiență în muncă/absolvenți de învățământ), cât și șomerii neindemnizați (care nu beneficiază de indemnizație de șomaj) și se calculează pe baza datelor din documentele primare și evidențelor din baza de date a agențiilor pentru ocuparea forței de muncă.

Rata șomajului înregistrat se determină ca raport între numărul șomerilor înregistrați la agențiile pentru ocuparea forței de muncă (indemnizați și neindemnizați) și populația activă civilă. Datele referitoare la populația activă civilă la nivel de țară și județ sunt păstrate ca atare în calculul ratei șomajului un an întreg, până la definitivarea și transmiterea balanței forței de muncă din anul următor.

Populația activă civilă reprezintă oferta potențială de forță de muncă și gradul de ocupare a populației cuprinzând populația ocupată civilă și șomerii înregistrați. Indicatorul se

MINISTERUL MUNCII
FAMILIEI, TINERETULUI ȘI SOLIDARITĂȚII SOCIALE

determină anual de către Institutul Național de Statistică prin balanța forței de muncă la nivel de țară, regiune de dezvoltare și județ.

Populația activă civilă cuprinde persoanele care au depășit o vârstă de muncă specificată (16 ani) și care constituie forța de muncă disponibilă pentru producerea de bunuri și servicii. Populația activă civilă caracterizează oferta potențială de forță de muncă și gradul de ocupare a populației, incluzând populația ocupată civilă și șomerii înregistrați la agențiile pentru ocuparea forței de muncă.

Indicatorul se determina anual de către Institutul Național de Statistică prin balanța forței de munca la nivel de țara, regiune de dezvoltare și județ.

Populația ocupată civilă include toate persoanele care, la sfârșitul anului, aveau un loc de muncă legal în activitățile neagricole din sectorul formal sau în activități din agricultura, cu statut de: salariați, patroni, lucrători pe cont propriu, lucrători familiari neremunerati, membri ai unor societăți agricole sau ai unor cooperative. Nu se includ personalul din Ministerul Apărării Naționale, Ministerul de Interne, Serviciul Roman de Informații (cadre militare sau persoane asimilate acestora, militari în termen), deținuții și salariații organizațiilor politice sau obștești.

Agenția Județeană pentru Ocuparea Forței de Muncă Brăila