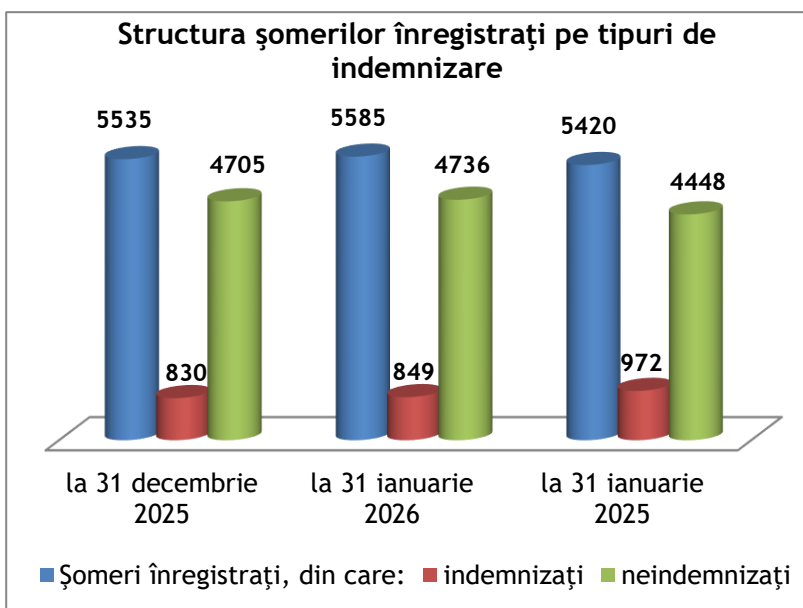


5,25 % - rata șomajului înregistrat în evidențele AJOFM Brăila, la 31 ianuarie 2026

Rata șomajului înregistrat, la 31 ianuarie 2026, la nivelul județului Brăila, cu 0,04 pp mai mare decât valoarea înregistrată la finele lunii anterioare, respectiv 5,25 % și mai mare decât cea de la finele lunii ianuarie 2025 cu 0,15 pp. Referitor la rata șomajului înregistrat pe genuri, rata șomajului masculin a fost 5,47 % iar feminin de 5,00 %.

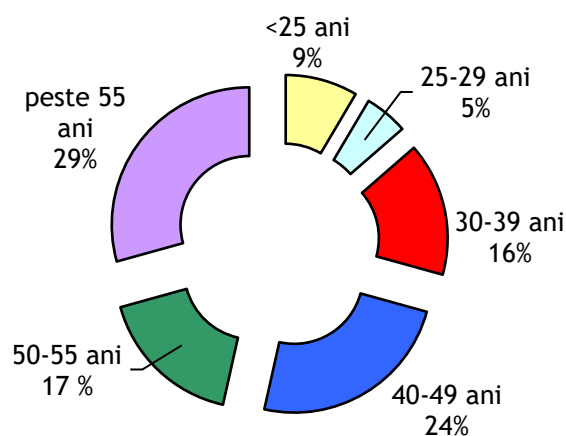
La sfârșitul lunii ianuarie 2026, în evidențele Agenției Județene pentru Ocuparea Forței de Muncă Brăila erau înregistrați 5585 șomeri (din care 2438 femei), în creștere cu 50 persoane față de luna anterioară.

Din totalul de 5585 persoane înregistrate în evidențele AJOFM Brăila, 849 beneficiau de indemnizație de șomaj, iar 4736 erau șomeri neindemnizați; numărul șomerilor indemnizați a crescut cu 19 persoane, iar a celor neindemnizați cu 31 persoane, față de luna anterioară.



Structura șomerilor pe grupe de vârste

Grupa de vârstă	Stoc la finele lunii
Total	5585
< 25 ani	477
între 25-29	286
între 30-39	876
între 40-49	1349
între 50-55	959
peste 55 ani	1638



MINISTERUL MUNCII
FAMILIEI, TINERETULUI ȘI SOLIDARITĂȚII SOCIALE

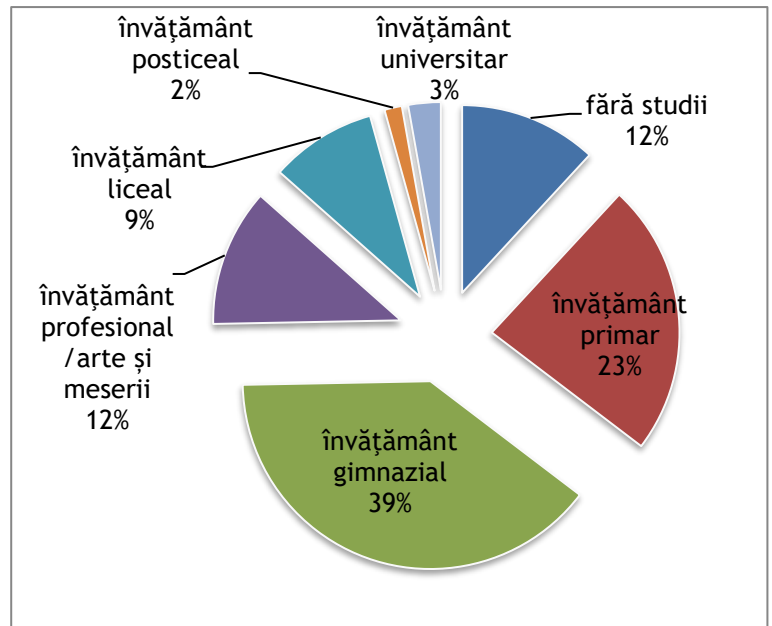
Din analiza datelor existente, situația se prezintă astfel:

- segmentul de vârstă peste 55 ani a înregistrat cel mai mare procent (29,3 %), urmat de segmentul de vârstă 40 - 49 ani (24,2 %) și de segmentul de vârstă 50-55 ani cu o valoare relativă de 17,2 %;

- ponderea șomerilor cu vârsta peste 45 ani, a fost de 61,1 % (3411 persoane).

Structura șomerilor pe nivel de educație

Șomerii cu studii gimnaziale (39,2 %) au ponderea cea mai mare în totalul șomerilor înregistrați în evidențele AJOFM Brăila, urmat de cei cu studii primare (23,8 %) și cei fără studii (11,8 %), iar 11,8 % au absolvit școală profesională/arte și meserii. Șomerii cu nivel de instruire liceal și postliceal reprezintă 10,6 % din totalul șomerilor înregistrați, iar cei cu studii superioare sunt 2,8 %.

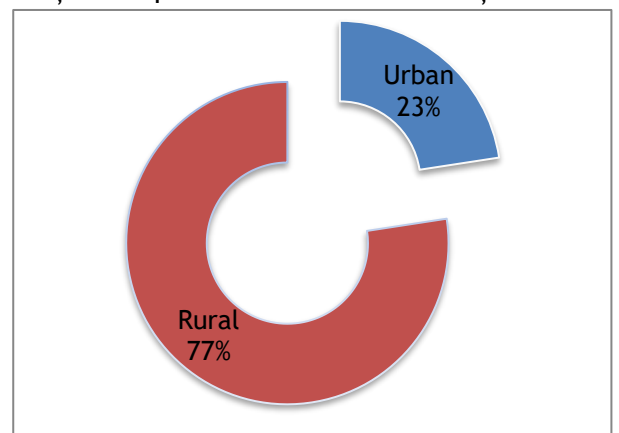


În ceea ce privește șomajul de lungă durată, la finele lunii ianuarie 2026, erau înregistrați în evidențele instituției noastre 202 tineri cu vârsta sub 25 de ani aflați în șomaj de peste 6 luni (ceea ce reprezintă 42,35% din totalul șomerilor cu vârsta sub 25 de ani) și 3002 adulți aflați în șomaj de peste 12 luni, ponderea șomerilor de lungă durată adulți în numărul total de șomeri adulți fiind de 58,77%.

Structura șomerilor pe medii de proveniență

În ceea ce privește mediul de rezidență, 4324 șomeri provin din mediul rural și 1261 din mediul urban; numărul șomerilor din mediul rural a crescut cu 15 persoane, iar a celor din mediul urban a scăzut cu 35 persoane, față de luna precedentă.

Primele 10 localități cu cei mai mulți șomeri înregistrați în evidențele A.J.O.F.M. Brăila, sunt următoarele: municipiul Brăila (758 persoane); Viziru (535 persoane); comuna Galbenu (341 persoane); comuna Vișani (306 persoane); comuna Jirlău (302 persoane); orașul Însurăței (276 persoane); comuna Șuțești (276 persoane); comuna Victoria (219 persoane); comuna Roșiori (176



MINISTERUL MUNCII
FAMILIEI, TINERETULUI ȘI SOLIDARITĂȚII SOCIALE

persoane); orașul Ianca (171 persoane). În localitățile menționate anterior sunt concentrați 60,2 % din totalul șomerilor aflați în evidență la 31.01.2026.

Structura șomerilor înregistrați pe nivel de ocupabilitate, stabilit prin profilare, se prezintă astfel: 3080 greu ocupabile, 2097 mediu ocupabile, 361 persoane foarte greu ocupabile, iar 47 sunt persoane ușor ocupabile.

Prin profilarea persoanelor în căutarea unui loc de muncă se evidențiază punctele slabe care există în ceea ce privește riscul persoanelor de a deveni șomeri de lungă durată, iar rezultatul profilării se folosește ca suport în luarea deciziilor de a adapta și, după caz, de a actualiza setul de măsuri active, respectiv măsuri pentru stimularea ocupării forței de muncă care se pot acorda, în principal, în funcție de nevoile persoanelor.

Pentru interpretarea corectă a indicatorilor, facem următoarele precizări metodologice:

Șomer înregistrat conform prevederilor Legii nr. 76/2002 privind asigurările pentru șomaj și stimularea ocupării forței de muncă cu modificările și completările ulterioare este persoana care îndeplinește cumulativ următoarele condiții:

- este în căutarea unui loc de muncă de la vârsta de minimum 16 ani și până la îndeplinirea condițiilor de pensionare;
- starea de sănătate și capacitățile fizice și psihice o fac aptă pentru prestarea unei munci;
- nu are loc de muncă, nu realizează venituri sau realizează, din activități autorizate potrivit legii, venituri mai mici decât valoarea indicatorului social de referință al asigurărilor pentru șomaj și stimulării ocupării forței de muncă, în vigoare;
- este disponibilă să înceapă lucrul în perioada imediat următoare, dacă s-ar găsi un loc de muncă;
- se înregistrează la agenția pentru ocuparea forței de muncă în a cărei rază teritorială își are domiciliul sau, după caz, reședința ori la alt furnizor de servicii de ocupare, care funcționează în condițiile prevăzute de lege, în vederea obținerii unui loc de muncă.

Șomer de lungă durată - persoana care este șomer pe o perioadă mai mare de 12 luni, în cazul persoanelor cu vârsta de minimum 25 de ani și pe o perioadă de 6 luni în cazul persoanelor cu vârsta cuprinsă între 16 ani și până la împlinirea vârstei de 25 de ani.

Numărul șomerilor înregistrați reprezintă atât șomerii indemnizați (șomeri beneficiari de indemnizație cu experiență în muncă și șomeri beneficiari de indemnizație de șomaj fără experiență în muncă/absolvenți de învățământ), cât și șomerii neindemnizați (care nu beneficiază de indemnizație de șomaj) și se calculează pe baza datelor din documentele primare și evidențelor din baza de date a agențiilor pentru ocuparea forței de muncă.

Rata șomajului înregistrat se determină ca raport între numărul șomerilor înregistrați la agențiile pentru ocuparea forței de muncă (indemnizați și neindemnizați) și populația activă civilă. Datele referitoare la populația activă civilă la nivel de țară și județ sunt păstrate ca atare în calculul ratei șomajului un an întreg, până la definitivarea și transmiterea balanței forței de muncă din anul următor.

Populația activă civilă reprezintă oferta potențială de forță de muncă și gradul de ocupare a populației cuprinzând populația ocupată civilă și șomerii înregistrați. Indicatorul se determină anual de către Institutul Național de Statistică prin balanța forței de muncă la nivel de țară, regiune de dezvoltare și județ.

MINISTERUL MUNCII
FAMILIEI, TINERETULUI ȘI SOLIDARITĂȚII SOCIALE

Populația activă civilă cuprinde persoanele care au depășit o vârstă de muncă specificată (16 ani) și care constituie forța de muncă disponibilă pentru producerea de bunuri și servicii. Populația activă civilă caracterizează oferta potențială de forță de muncă și gradul de ocupare a populației, incluzând populația ocupată civilă și șomerii înregistrați la agențiile pentru ocuparea forței de muncă.

Indicatorul se determina anual de către Institutul Național de Statistica prin balanța forței de muncă la nivel de țara, regiune de dezvoltare și județ.

Populația ocupată civilă include toate persoanele care, la sfârșitul anului, aveau un loc de muncă legal în activitățile neagricole din sectorul formal sau în activități din agricultura, cu statut de: salariați, patroni, lucrători pe cont propriu, lucrători familiari neremunerați, membri ai unor societăți agricole sau ai unor cooperative. Nu se includ personalul din Ministerul Apărării Naționale, Ministerul de Interne, Serviciul Roman de Informații (cadre militare sau persoane asimilate acestora, militari în termen), deținuții și salariații organizațiilor politice sau obștești.

Agenția Județeană pentru Ocuparea Forței de Muncă Brăila