



Situația statistică

a șomajului înregistrat la 30 APRILIE 2017

La sfârșitul lunii aprilie 2017, rata șomajului înregistrat la nivel național a fost de 4,34%, mai mică cu 0,21 pp decât cea din luna anterioară și mai mică cu 0,35 pp decât cea din luna aprilie a anului 2016.

Numărul total de șomeri la finele lunii aprilie, de 380.813 persoane, a scăzut cu 18.138 persoane față de cel de la finele lunii anterioare.

Din totalul șomerilor înregistrați, 74.253 au fost șomeri indemnizați și 306.560 neindemnizați. Numărul șomerilor indemnizați a scăzut cu 9.156 persoane, iar numărul șomerilor neindemnizați a scăzut cu 8.982 persoane față de luna precedentă.

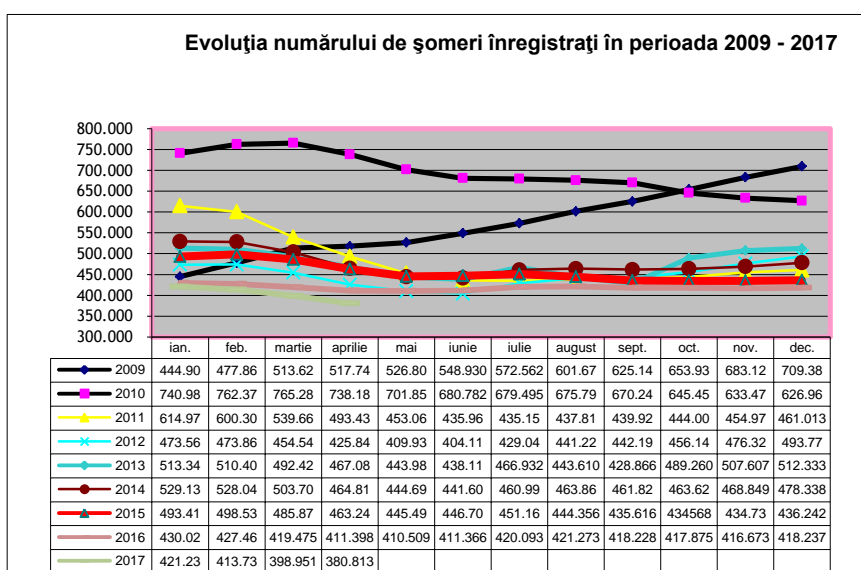
Pondere șomerilor neindemnizați în numărul total al șomerilor (80,50%) crește față de luna precedentă cu 1,41pp.

Referitor la șomajul înregistrat pe sexe, în luna aprilie 2017, comparativ cu luna precedentă, rata șomajului masculin a scăzut de la 4,96% în luna martie 2017 la 4,71% iar rata șomajului feminin a scăzut de la 4,06% în luna martie la 3,90 %.

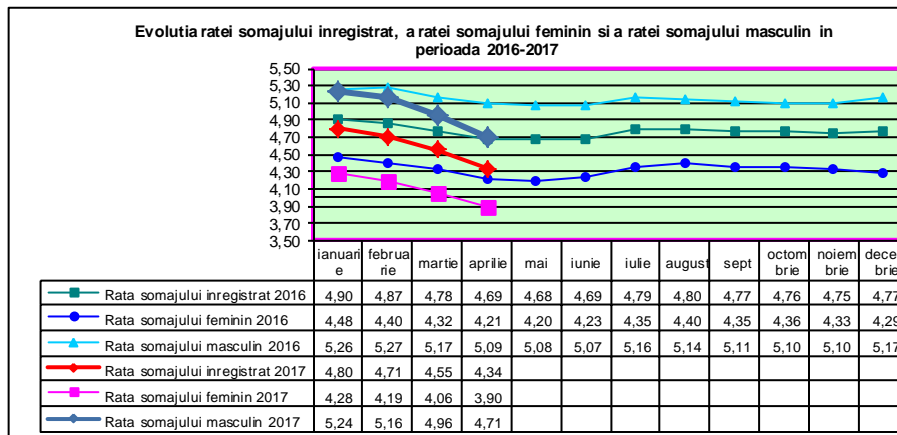
Numărul șomerilor femei la 30 aprilie 2017 era de 157.199 persoane, în timp ce numărul șomerilor bărbați era de 223.614 persoane.

Pe medii de rezidență numărul șomerilor la finele lunii aprilie 2017 se prezintă astfel: 109.952 șomeri provin din mediul urban și 270.861 șomeri provin din mediul rural.

În graficul următor este prezentată evoluția numărului șomerilor înregistrați în perioada 2009-2017:



Evoluția ratei șomajului înregistrat și a ratelor șomajului pe sexe, în perioada 2016 - 2017 este prezentată sugestiv în graficul de mai jos:



Numărul de șomeri a scăzut în 38 de județe și în municipiul București, cele mai mari scăderi înregistrându-se în județele: Arad cu 2102 persoane, Buzău cu 1636 persoane, Suceava cu 1204 persoane, Dolj cu 1056 persoane, Cluj cu 708 persoane și Giurgiu cu 700 persoane.

În municipiul București numărul de șomeri a scăzut cu 50 de persoane.

Numărul de șomeri a crescut în 3 județe, cele mai mari creșteri înregistrându-se în județele: Galați cu 277 șomeri înregistrați, Gorj cu 63 șomeri înregistrați și Sibiu cu 45 șomeri înregistrați.

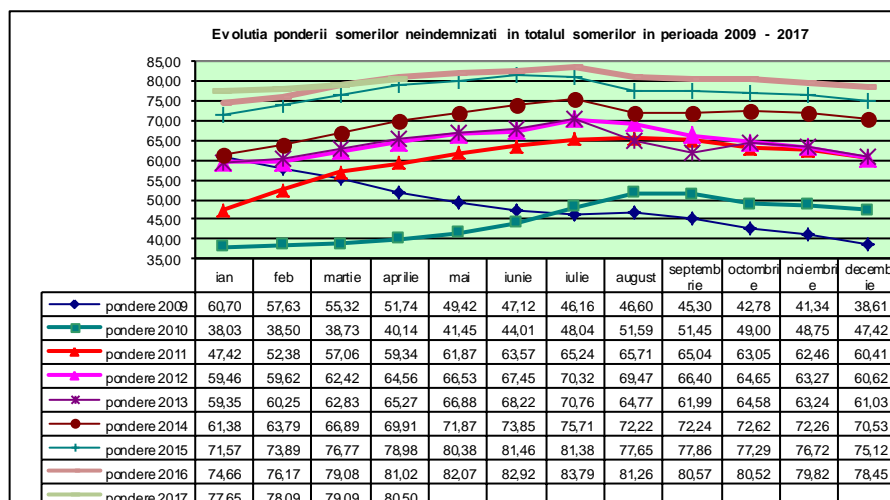
Rata șomajului a scăzut în 38 de județe, cele mai mari scăderi înregistrându-se în județele: Arad cu 0,97 pp, Buzău cu 0,89 pp, Giurgiu cu 0,80 pp, Călărași și Tulcea cu 0,66 pp, Suceava cu 0,51 pp, Ialomița cu 0,43 pp și Dolj cu 0,38 pp.

În municipiul București rata șomajului are aceeași valoare ca luna precedentă.

Rata șomajului a crescut în 3 județe, creșterile înregistrându-se în județele: Galați cu 0,14 pp, Gorj cu 0,05 pp și Sibiu cu 0,02 pp.

Județele cu cea mai mare pondere a șomerilor neindemnizați în numărul total al șomerilor sunt: Iași (92,06%), Satu Mare (90,49%), Teleorman (89,90%), Brăila (89,86%), Dâmbovița (89,86%), Vaslui (89,06%), Călărași (88,63%) și Galați (88,58%).

În graficul următor este prezentată evoluția ponderii șomerilor neindemnizați în totalul șomerilor înregistrați, în perioada 2009- 2017:

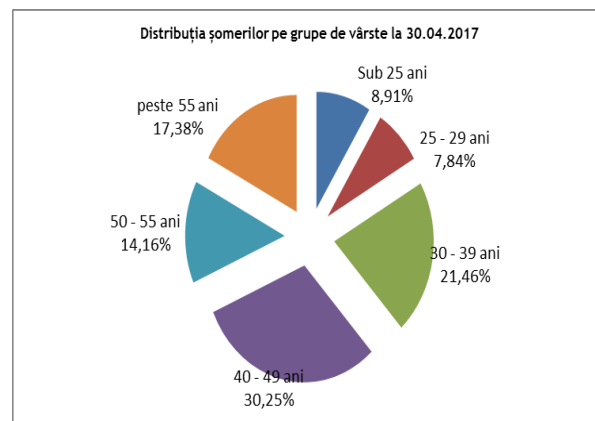


Cele mai ridicate niveluri ale ratei șomajului au fost atinse în județele: Vaslui (10,76%), Teleorman (9,73%), Mehedinți (9,34%), Galați (9,13%), Dolj (8,60%), Buzău (8,49%), Gorj (8,24 %), Olt (7,10%), urmate de județele Ialomița (6,61%) și Dâmbovița (6,20%).

Nivelul minim al ratei șomajului în luna martie, de 0,95 %, se înregistrează în județul Ilfov. Amplitudinea dintre nivelul de maxim și cel de minim al șomajului (9,81 pp) este mai mică cu 0,01 pp decât cea din luna precedentă (9,82 pp).

Structura șomajului pe grupe de vârstă la finele lunii aprilie 2017 se prezintă sugestiv astfel:

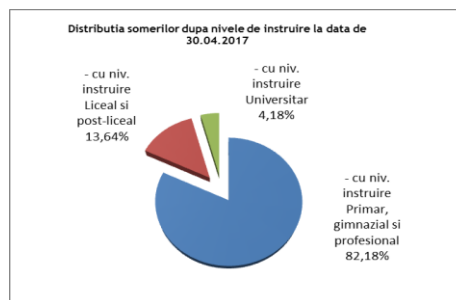
Grupa de vârstă	Stoc în luna de raportare
Total general	380.813
< 25 ani	33.922
între 25 și 29 ani	29.846
între 30 și 39 ani	81.719
între 40 și 49 ani	115.204
între 50 și 55 ani	53.926
peste 55 ani	66.196



Referitor la structura șomajului după nivelul de instruire, șomerii fără studii și cei cu nivel de instruire primar, gimnazial și profesional au ponderea cea mai mare în totalul șomerilor înregistrați în evidențele ANOFM (82,18 %).

Șomerii cu nivel de instruire liceal și post-liceal reprezintă 13,64% din totalul șomerilor înregistrați, iar cei cu studii universitare 4,18 %.

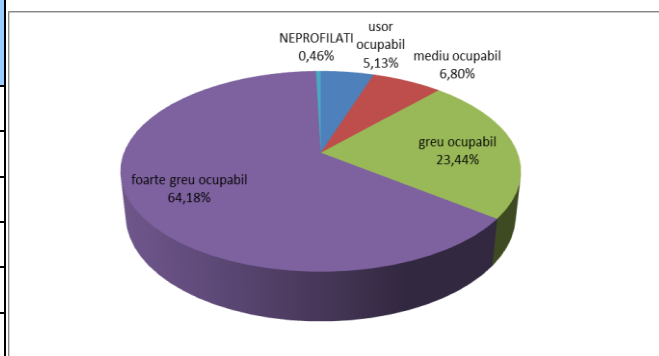
Nivel de educatie	Stoc în luna de raportare
Total general	380.813
Primar, gimnazial si profesional, fara studii	312.946
Liceal si post-liceal	51.932
Universitar	15.935



În ceea ce privește șomajul de lungă durată, la finele lunii aprilie, se aflau înregistrați în evidențele ANOFM 15.951 tineri sub 25 de ani aflați în șomaj de peste 6 luni (ceea ce reprezintă 47,02% din totalul șomerilor sub 25 de ani) și 159.786 adulți aflați în șomaj de peste 12 luni, ponderea șomerilor de lungă durată în numărul total de șomeri adulți fiind de 46,06%.

Repartizarea șomerilor înregistrați după vârsta și încadrarea în nivelul de ocupabilitate stabilit prin profilare este următoarea:

nivel de ocupabilitate	Stoc în luna de raportare
Total general	380.813
usor ocupabil	19.530
mediu ocupabil	25.883
greu ocupabil	89.257
foarte greu ocupabil	244.395
NEPROFILATI	1.748



În cursul lunii aprilie 2017, numărul total de șomeri intrați în evidențe a fost de 38.896 persoane, repartizat astfel:

- 26.994 persoane - prin înscrieri noi, din care:
 - 6.883 persoane înregistrate ca șomeri indemnizați 75%;
 - 28 persoane înregistrate ca șomeri indemnizați 50%;
 - 20.083 persoane înregistrate ca șomeri neindemnizați;
- 11.902 persoane - prin reînnoiri de cereri de loc de muncă și reactivări de drepturi bănești, din care:
 - 2.102 reactivări de drepturi;
 - 9.800 reactualizări de cereri de loc de muncă ale șomerilor neindemnizați.

Analizând intrările totale de șomeri din lună cu cele înregistrate în luna anterioară, observăm că numărul aferent lunii aprilie a scăzut cu 3.586 persoane, de la 42.482 în luna martie la 38.896 în luna aprilie.

În cursul lunii aprilie au ieșit din evidențele agențiilor județene pentru ocuparea forței de muncă, respectiv a municipiului București, un număr total de 57.034 șomeri, astfel:

MINISTERUL MUNCII
ȘI JUSTIȚIEI SOCIALE

- prin încadrare în muncă 26.203 persoane;
- din categoria șomerilor indemnizați ca urmare a suspendărilor, încetărilor de drepturi bănești - diferite situații (pensionări, plecări în străinătate, decese etc) - 10.660 persoane;
- din categoria șomerilor neindemnizați, care nu solicită menținerea cererii de loc de muncă - 20.171 persoane.

Presedinte
Cristiana Barbu

Iulia Cîrcei
Secretar General

Elena Baboi
Director adjunct
Direcția APMPOFPFM

Întocmit,
Ramona Cojoacă
Consilier superior