



Situația statistică
a șomajului înregistrat la 30 IUNIE 2017

La sfârșitul lunii iunie 2017, rata șomajului înregistrat la nivel național a fost de 4,15%, mai mică cu 0,03 pp decât cea din luna anterioară și mai mică cu 0,54 pp decât cea din luna iunie a anului 2016.

Numărul total de șomeri la finele lunii iunie, de 364.645 persoane, a scăzut cu 2.516 persoane față de cel de la finele lunii anterioare.

Din totalul șomerilor înregistrați, 62.414 au fost șomeri indemnizați și 302.231 neindemnizați. Numărul șomerilor indemnizați a scăzut cu 5.262 persoane, iar numărul șomerilor neindemnizați a crescut cu 2.746 persoane față de luna precedentă.

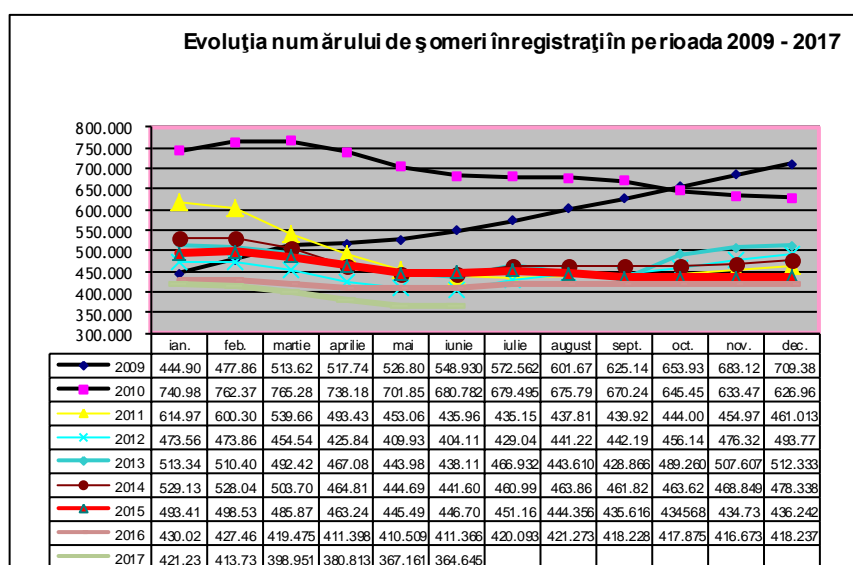
Pondere șomerilor neindemnizați în numărul total al șomerilor (82,88%) crește față de luna precedentă cu 1,32pp.

Referitor la șomajul înregistrat pe sexe, în luna iunie 2017, comparativ cu luna precedentă, rata șomajului masculin a scăzut de la 4,56% în luna mai 2017 la 4,49% iar rata șomajului feminin a crescut de la 3,74% în luna mai la 3,75%.

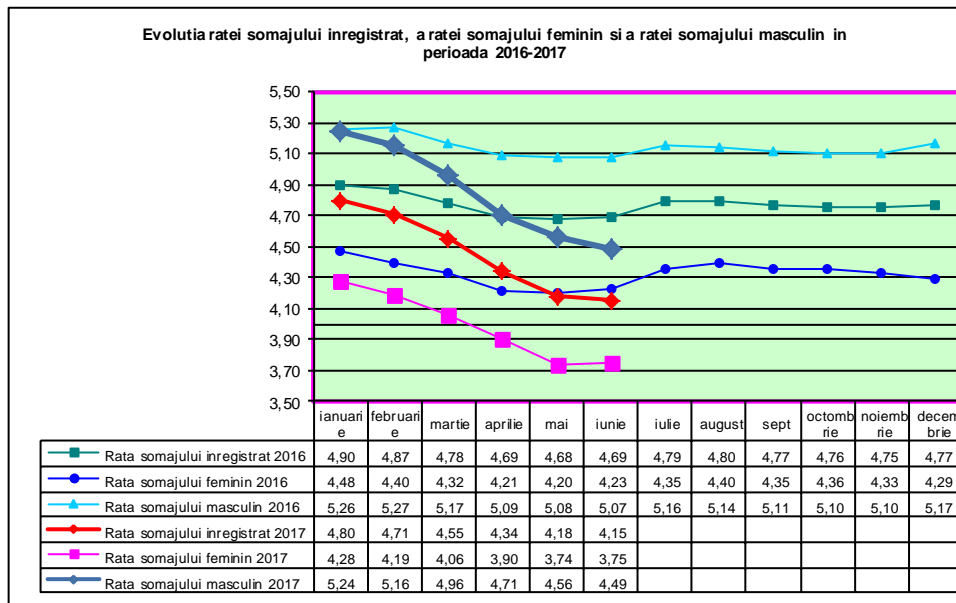
Numărul șomerilor femei la 30 iunie 2017 era de 151.401 persoane, în timp ce numărul șomerilor bărbați era de 213.244 persoane.

Pe medii de rezidență numărul șomerilor la finele lunii iunie 2017 se prezintă astfel: 103.841 șomeri provin din mediul urban și 260.804 șomeri provin din mediul rural.

În graficul următor este prezentată evoluția numărului șomerilor înregistrați în perioada 2009-2017:



Evoluția ratei șomajului înregistrat și a ratelor șomajului pe sexe, în perioada 2016 - 2017 este prezentată sugestiv în graficul de mai jos:



Numărul de șomeri a scăzut în 31 de județe și în municipiul București, cele mai mari scăderi înregistrându-se în județele: Gorj cu 1119 persoane, Hunedoara cu 565 persoane, Constanța cu 544 persoane, Călărași cu 520 persoane, Alba cu 345 persoane și Covasna cu 288 persoane.

În municipiul București numărul de șomeri a scăzut cu 34 de persoane.

Numărul de șomeri a crescut în 13 județe, cele mai mari creșteri înregistrându-se în județele: Galați cu 994 șomeri înregistrați, Buzău cu 856 șomeri înregistrați, Maramureș cu 356 șomeri înregistrați și Harghita cu 257 șomeri înregistrați.

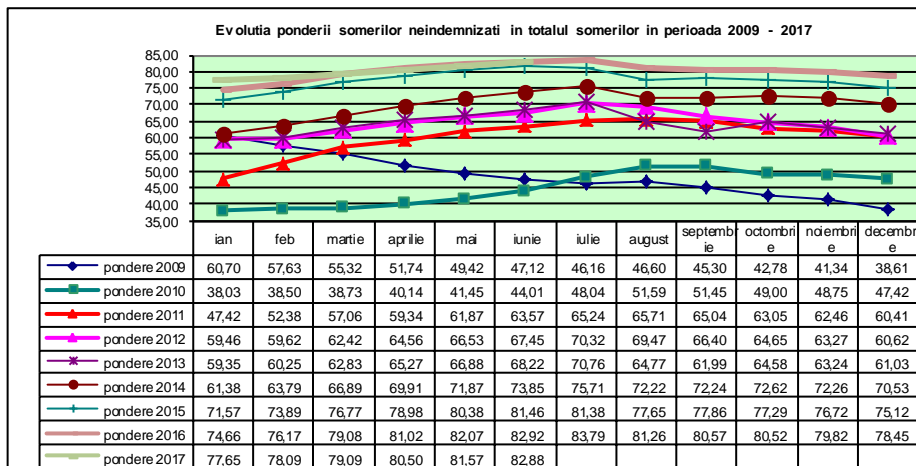
Rata șomajului a scăzut în 28 de județe, cele mai mari scăderi înregistrându-se în județele: Gorj cu 0,81 pp, Călărași cu 0,53 pp, Covasna cu 0,33 pp, Hunedoara cu 0,30 pp, Mehedinți cu 0,25 pp, Alba cu 0,20 pp și Constanța cu 0,18 pp.

În municipiul București rata șomajului are aceeași valoare ca luna precedentă.

Rata șomajului a crescut în 13 județe, creșterile înregistrându-se în județele: Galați cu 0,50 pp, Buzău cu 0,46 pp, Harghita cu 0,19 pp, Maramureș cu 0,18 pp și Teleorman cu 0,13pp.

Județele cu cea mai mare pondere a șomerilor neindemnizați în numărul total al șomerilor sunt: Iași (92,58%), Satu Mare (91,99 %), Brăila (91,92%), Teleorman (91,53%), Galați (90,93%), Vaslui (90,06%), Buzău (89,96%) și Dâmbovița (89,83%).

În graficul următor este prezentată evoluția ponderii șomerilor neindemnizați în totalul șomerilor înregistrați, în perioada 2009- 2017:

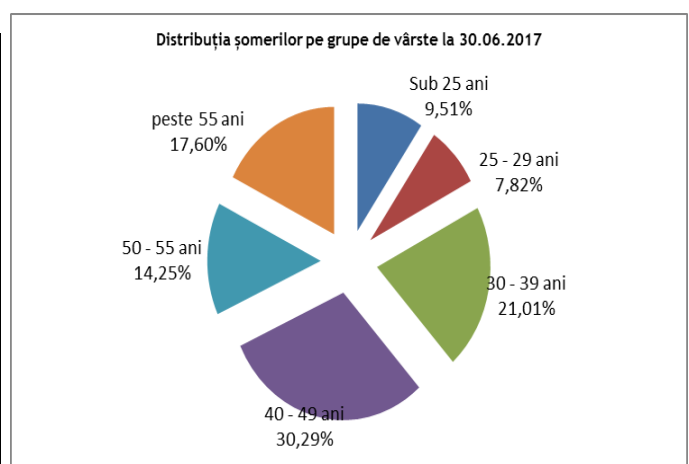


Cele mai ridicate niveluri ale ratei șomajului au fost atinse în județele: Vaslui (10,33%), Teleorman (9,80%), Galați (9,73%), Buzău (9,41%), Dolj (8,53%), Mehedinți (8,46%), Gorj (6,86%), Olt (6,71%), urmate de județele Ialomița (6,31%) și Bacău (5,86%).

Nivelul minim al ratei șomajului în luna iunie, de 0,97%, se înregistrează în județul Ilfov. Amplitudinea dintre nivelul de maxim și cel de minim al șomajului (9,36 pp) este mai mică cu 0,18 pp decât cea din luna precedentă (9,54 pp).

Structura șomajului pe grupe de vârstă la finele lunii iunie 2017 se prezintă sugestiv astfel:

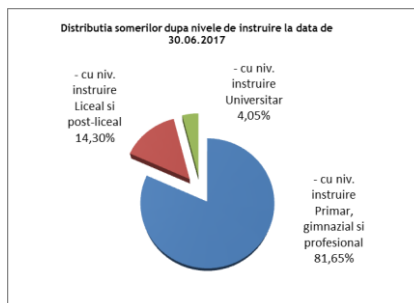
Grupa de vârstă	Stoc în luna de raportare
Total general	364.645
< 25 ani	34.665
între 25 și 29 ani	28.515
între 30 și 39 ani	76.616
între 40 și 49 ani	108.698
între 50 și 55 ani	51.962
peste 55 ani	64.189



Referitor la structura șomajului după nivelul de instruire, șomerii fără studii și cei cu nivel de instruire primar, gimnazial și profesional au ponderea cea mai mare în totalul șomerilor înregistrați în evidențele ANOFM (81,65 %).

Șomerii cu nivel de instruire liceal și post-liceal reprezintă 14,30% din totalul șomerilor înregistrați, iar cei cu studii universitare 4,04 %.

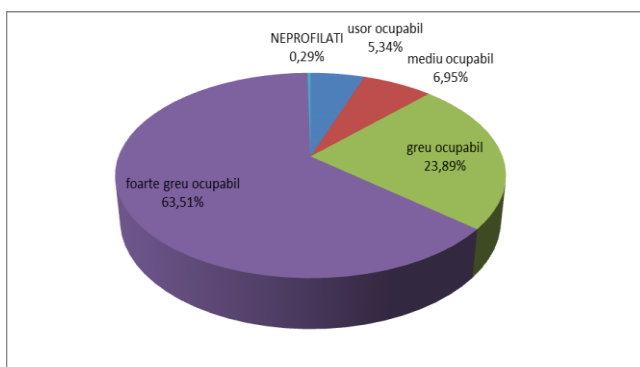
Nivel de educatie	Stoc în luna de raportare
Total general	364.645
Primar, gimnazial si profesional, fara studii	297.737
Liceal si post-liceal	52.161
Universitar	14.747



În ceea ce privește șomajul de lungă durată, la finele lunii iunie, se aflau înregistrați în evidențele ANOFM 15.490 tineri sub 25 de ani aflați în șomaj de peste 6 luni (ceea ce reprezintă 44,68% din totalul șomerilor sub 25 de ani) și 153.193 adulți aflați în șomaj de peste 12 luni, ponderea șomerilor de lungă durată în numărul total de șomeri adulți fiind de 46,42%.

Repartizarea șomerilor înregistrați după vârsta și încadrarea în nivelul de ocupabilitate stabilit prin profilare este următoarea:

nivel de ocupabilitate	Stoc în luna de raportare
Total general	364.645
usor ocupabil	19.487
mediu ocupabil	25.353
greu ocupabil	87.116
foarte greu ocupabil	231.573
NEPROFILATI	1.116



În cursul lunii iunie 2017, numărul total de șomeri intrați în evidențe a fost de 44.685 persoane, repartizat astfel:

- 34.020 persoane - prin înscrieri noi, din care:
 - 6.677 persoane înregistrate ca șomeri indemnizați 75%;
 - 1285 persoane înregistrate ca șomeri indemnizați 50%;
 - 26.058 persoane înregistrate ca șomeri neindemnizați;
- 10.665 persoane - prin reînnoiri de cereri de loc de muncă și reactivări de drepturi bănești, din care:
 - 1.243 reactivări de drepturi;
 - 9.422 reactualizări de cereri de loc de muncă ale șomerilor neindemnizați.

Analizând intrările totale de șomeri din lună cu cele înregistrate în luna anterioară, observăm că numărul aferent lunii iunie a crescut cu 2.175 persoane, de la 42.510 în luna mai la 44.685 în luna iunie.

În cursul lunii iunie au ieșit din evidențele agențiilor județene pentru ocuparea forței de muncă, respectiv a municipiului București, un număr total de 47.201 șomeri, astfel:

- prin încadrare în muncă 25.312 persoane;
- din categoria șomerilor indemnizați ca urmare a suspendărilor, încetărilor de drepturi bănești - diferite situații (pensionări, plecări în străinătate, decese etc) - 8.435 persoane;
- din categoria șomerilor neindemnizați, care nu solicită menținerea cererii de loc de muncă - 13.454 persoane.

Direcția Analiza Pieței Muncii, Programe de Ocupare și Formare Profesională a Forței de Muncă