



Situația statistică
a șomajului înregistrat la 30 SEPTEMBRIE 2017

La sfârșitul lunii septembrie 2017, rata șomajului înregistrat la nivel național a fost de 4,14%, mai mică 0,06 pp decât cea din luna anterioară și mai mică cu 0,63 pp decât cea din luna septembrie a anului 2016.

Menționăm că rata șomajului înregistrat în luna septembrie 2017 a fost calculată folosind populația activă civilă la data de 01.01.2017. Populația activă civilă se comunică de către INSSE, în fiecare an, de regulă după luna septembrie. Populația activă civilă, la nivel național, a scăzut la 1 ianuarie 2017, față de 1 ianuarie 2016 cu 41 mii persoane, de la 8.776 mii persoane la 8.735 mii persoane. Prin urmare, rata șomajului înregistrat a fost recalculată ținând seama de noua populație activă civilă de la începutul anului curent.

Evoluția ratei șomajului înregistrat în perioada ianuarie - septembrie 2017, recalculată cu populația activă civilă comunicată de INSSE este prezentată în tabelul următor:

	Ianuarie	Februarie	Martie	Aprilie	Mai	Iunie	Iulie	August	Septembrie
Rata șomajului înainte de recalculare (%)	4,80	4,71	4,55	4,34	4,18	4,15	4,18	4,18	4,13
Rata șomajului recalculată (%)	4,82	4,74	4,57	4,36	4,20	4,17	4,20	4,20	4,14
Rata șomajului feminin înainte de recalculare (%)	4,28	4,19	4,06	3,90	3,74	3,75	3,81	3,83	3,81
Rata șomajului feminin recalculată (%)	4,36	4,26	4,13	3,97	3,81	3,82	3,88	3,90	3,88
Rata șomajului masculin înainte de recalculare (%)	5,24	5,16	4,96	4,71	4,56	4,49	4,49	4,47	4,39
Rata șomajului masculin recalculată (%)	5,21	5,13	4,93	4,69	4,53	4,47	4,46	4,44	4,37

Numărul total de șomeri la finele lunii septembrie, de 362.060 persoane, a scăzut cu 4.437 de persoane față de cel de la finele lunii anterioare.

Din totalul șomerilor înregistrați, 68.151 au fost șomeri indemnizați și 293.909 neindemnizați. Numărul șomerilor indemnizați a scăzut cu 1.026 persoane, iar numărul șomerilor neindemnizați a scăzut cu 3.411 persoane față de luna precedentă.

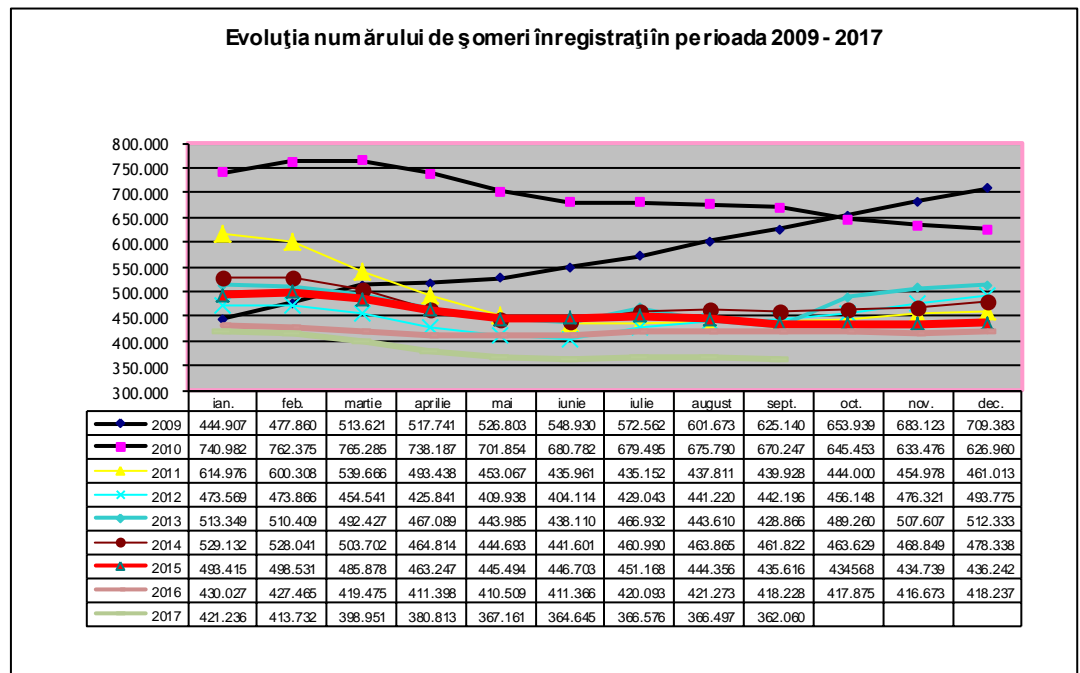
Pondere șomerilor neindemnizați în numărul total al șomerilor (81,18%) a crescut față de luna precedentă cu 0,05pp.

Referitor la șomajul înregistrat pe sexe, în luna septembrie 2017, comparativ cu luna precedentă, rata șomajului masculin a scăzut față de luna precedentă, de la 4,44% în luna august la 4,37% iar rata șomajului feminin a scăzut de la 3,90% în luna august la 3,88%.

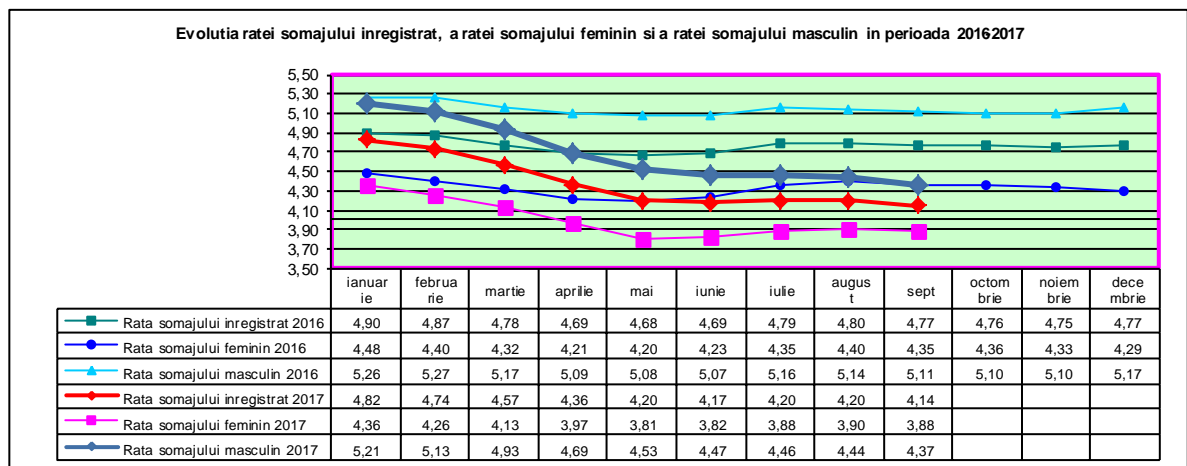
Numărul șomerilor femei la 30 septembrie 2017 era de 153.625 persoane, în timp ce numărul șomerilor bărbați era de 208.435 persoane.

Pe medii de rezidență numărul șomerilor la finele lunii septembrie 2017 se prezintă astfel: 106.431 șomeri provin din mediul urban și 255.629 șomeri provin din mediul rural.

În graficul următor este prezentată evoluția numărului șomerilor înregistrați în perioada 2009-2017:



Evoluția ratei șomajului înregistrat și a ratelor șomajului pe sexe, în perioada 2016 - 2017 este prezentată sugestiv în graficul de mai jos:



Numărul de șomeri a scăzut în 26 de județe și în municipiul București, cele mai mari scăderi înregistrându-se în județele: Dolj cu 672 persoane, Vaslui cu 555 persoane, Galați cu 504 persoane, Botoșani cu 423 persoane, Alba cu 380 persoane și Buzău cu 366 persoane.

În municipiul București numărul de șomeri a scăzut cu 5 persoane.

Numărul de șomeri a crescut în 14 județe, cele mai mari creșteri înregistrându-se în județele: Prahova cu 555 șomeri înregistrați, Ialomița cu 187 șomeri înregistrați, Caraș-Severin cu 154 șomeri înregistrați și Olt cu 150 șomeri înregistrați. În județul Arad numărul de șomeri are aceeași valoare ca luna anterioară (3069 persoane).

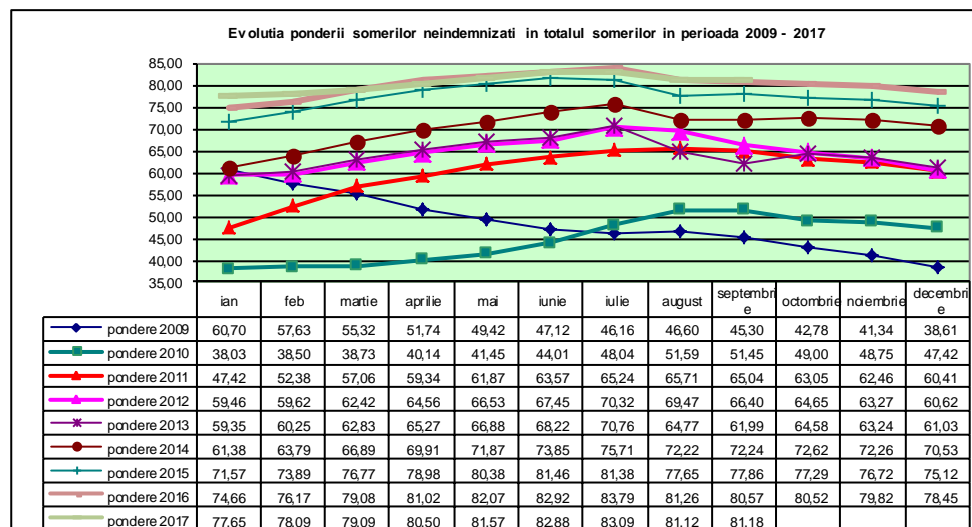
Rata șomajului a scăzut în 13 județe, cele mai mari scăderi înregistrându-se în județele: Vaslui cu 0,40 pp, Călărași cu 0,33pp, Botoșani cu 0,30 pp, Dolj și Galați cu 0,26 pp, Alba și Giurgiu cu 0,23 pp, Buzău cu 0,21 pp și Mehedinți cu 0,17 pp.

În municipiul București și județele Arad și Constanța rata șomajului are aceeași valoare ca luna precedentă.

Rata șomajului a crescut în 20 de județe, creșterile înregistrându-se în județele: Ialomița cu 0,20 pp, Prahova cu 0,18 pp, Caraș-Severin cu 0,14 pp, Olt cu 0,09 pp și Hunedoara cu 0,07pp.

Județele cu cea mai mare pondere a șomerilor neindemnizați în numărul total al șomerilor sunt: Satu Mare (92,47 %), Brăila (92,32%), Iași (91,43%), Vaslui (90,53%), Dolj (88,13%), Teleorman (88,02%), Dâmbovița(87,90%) și Mureș (87,57%).

În graficul următor este prezentată evoluția ponderii șomerilor neindemnizați în totalul șomerilor înregistrați, în perioada 2009- 2017:

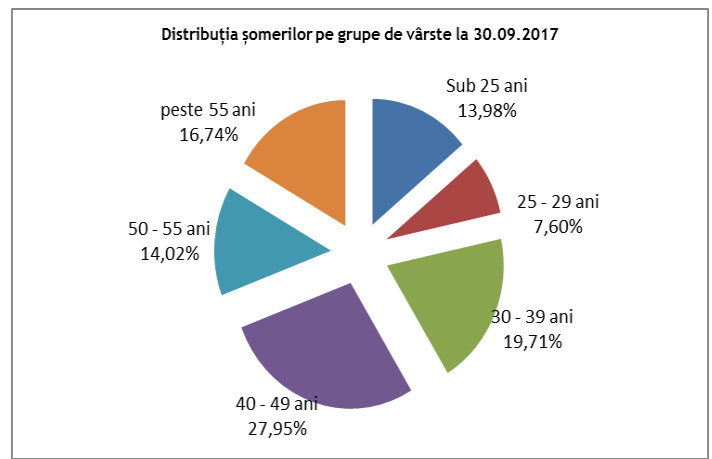


Cele mai ridicate niveluri ale ratei șomajului au fost atinse în județele: Teleorman (10,90%), Vaslui (10,56%), Buzău (10,28%), Mehedinți (9,56%), Galați (9,12%), Dolj (8,93%), Olt (7,17%), Gorj (6,54 %), urmate de județele Ialomița (6,52%) și Bacău (6,21%).

Nivelul minim al ratei șomajului în luna septembrie, de 0,87%, se înregistrează în județul Ilfov. Amplitudinea dintre nivelul de maxim și cel de minim al șomajului (10,03 pp) este mai mare cu 0,46 pp decât cea din luna precedentă (9,57 pp).

Structura șomajului pe grupe de vârstă la finele lunii septembrie 2017 se prezintă sugestiv astfel:

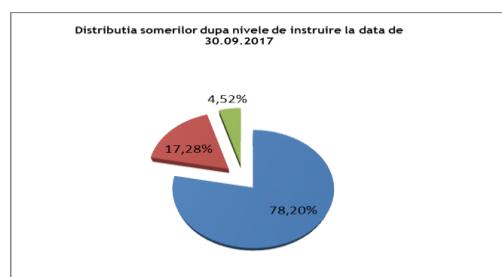
Grupa de vârstă	Stoc în luna de raportare
Total general	362.060
< 25 ani	50.626
între 25 și 29 ani	27.531
între 30 și 39 ani	71.377
între 40 și 49 ani	101.181
între 50 și 55 ani	50.769
peste 55 ani	60.576



Referitor la structura șomajului după nivelul de instruire, șomerii fără studii și cei cu nivel de instruire primar, gimnazial și profesional au ponderea cea mai mare în totalul șomerilor înregistrați în evidențele ANOFM (78,20 %).

Șomerii cu nivel de instruire liceal și post-liceal reprezintă 17,28% din totalul șomerilor înregistrați, iar cei cu studii universitare 4,52 %.

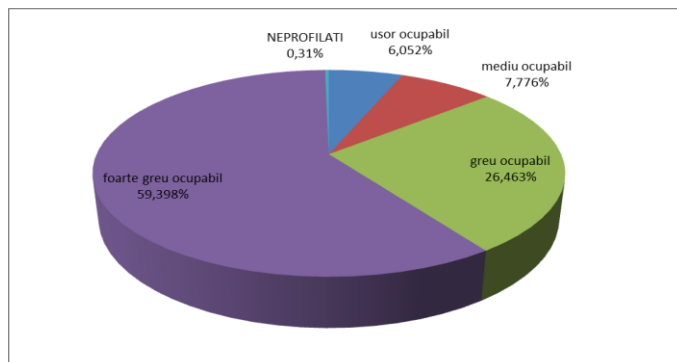
Nivel de educație	Stoc în luna de raportare
Total general	362.060
Primar, gimnazial și profesional, fara studii	283.133
Liceal și post-liceal	62.576
Universitar	16.351



În ceea ce privește șomajul de lungă durată, la finele lunii septembrie, se aflau înregistrați în evidențele ANOFM 15.051 tineri sub 25 de ani aflați în șomaj de peste 6 luni (ceea ce reprezintă 29,73% din totalul șomerilor sub 25 de ani) și 143.917 adulți aflați în șomaj de peste 12 luni, ponderea șomerilor de lungă durată în numărul total de șomeri adulți fiind de 46,21%.

Repartizarea șomerilor înregistrați după vârsta și încadrarea în nivelul de ocupabilitate stabilit prin profilare este următoarea:

nivel de ocupabilitate	Stoc în luna de raportare
Total general	362.060
usor ocupabil	21.911
mediu ocupabil	28.153
greu ocupabil	95.813
foarte greu ocupabil	215.056
NEPROFILATI	1.127



În cursul lunii septembrie 2017, numărul total de șomeri intrați în evidențe a fost de 47.838 persoane, repartizat astfel:

- 34.427 persoane - prin înscrieri noi, din care:
 - 6.747 persoane înregistrate ca șomeri indemnizați 75%;
 - 1.369 persoane înregistrate ca șomeri indemnizați 50%;
 - 26.311 persoane înregistrate ca șomeri neindemnizați;
 - 13.411 persoane - prin reînnoiri de cereri de loc de muncă și reactivări de drepturi bănești, din care:
 - 1.839 reactivări de drepturi;
 - 11.572 reactualizări de cereri de loc de muncă ale șomerilor neindemnizați.

Analizând intrările totale de șomeri din lună cu cele înregistrate în luna anterioară, observăm că numărul aferent lunii septembrie a scăzut cu 722 persoane, de la 48.560 în luna august la 47.838 în luna septembrie.

În cursul lunii septembrie au ieșit din evidențele agențiilor județene pentru ocuparea forței de muncă, respectiv a municipiului București, un număr total de 52.275 șomeri, astfel:

- prin încadrare în muncă 27.106 persoane;
- din categoria șomerilor indemnizați ca urmare a suspendărilor, încetărilor de drepturi bănești - diferite situații (pensionări, plecări în străinătate, decese etc) - 7.249 persoane;
- din categoria șomerilor neindemnizați, care nu solicită menținerea cererii de loc de muncă - 17.920 persoane.

Pentru interpretarea corectă a indicatorilor, facem următoarele precizări metodologice:

Șomer înregistrat, conform prevederilor Legii nr. 76/2002 privind asigurările pentru șomaj și stimularea ocupării forței de muncă cu modificările și completările ulterioare este persoana care îndeplinește cumulativ următoarele condiții:

- este în căutarea unui loc de muncă de la vârsta de minimum 16 ani și până la îndeplinirea condițiilor de pensionare;
- starea de sănătate și capacitățile fizice și psihice o fac aptă pentru prestarea unei munci;
- nu are loc de muncă, nu realizează venituri sau realizează, din activități autorizate potrivit legii, venituri mai mici decât valoarea indicatorului social de referință al asigurărilor pentru șomaj și stimulării ocupării forței de muncă, în vigoare;
- este disponibilă să înceapă lucrul în perioada imediat următoare, dacă s-ar găsi un loc de muncă
- se înregistrează la agenția pentru ocuparea forței de muncă în a cărei rază teritorială își are domiciliul sau, după caz, reședința ori la alt furnizor de servicii de ocupare, care funcționează în condițiile prevăzute de lege, în vederea obținerii unui loc de muncă.

Șomer de lungă durată - persoana care este șomer pe o perioadă mai mare de 12 luni, în cazul persoanelor cu vârsta de minimum 25 de ani și pe o perioadă de 6 luni în cazul persoanelor cu vârsta cuprinsă între 16 ani și până la împlinirea vârstei de 25 de ani.

Număr șomeri înregistrați (S) reprezintă atât șomerii indemnizați (șomeri beneficiari de indemnizație cu experiența în munca și șomeri beneficiari de indemnizație de șomaj fără experiență în muncă/ absolvenți de învățământ), cât și șomerii neindemnizați (fără a beneficia de indemnizație de șomaj) și se calculează pe baza datelor din documentele primare și evidențelor din baza de date a agențiilor teritoriale pentru ocuparea forței de muncă.

Rata șomajului înregistrat se determină ca raport între numărul șomerilor înregistrați la agențiile pentru ocuparea forței de muncă județene și a municipiului București (indemnizați și neindemnizați) la finele lunii de referință și populația activă civilă.

Populația activă civilă (Pac) reprezintă oferta potențială de forță de muncă și gradul de ocupare a populației cuprinzând populația ocupată civilă și șomerii înregistrați. Indicatorul se determină anual de către Institutul Național de Statistică prin balanța forței de muncă la nivel de țară, regiune de dezvoltare și județ.

Rata șomajului se calculează astfel:

$$R(\text{ANOFM}) = \frac{S(\text{ANOFM})}{P(\text{ac})} \times 100$$

Direcția Analiza Pieței Muncii, Programe de Ocupare și de Formare Profesională a Forței de Muncă