



Situația statistică
a șomajului înregistrat la 31 MARTIE 2017

La sfârșitul lunii martie 2017, rata șomajului înregistrat la nivel național a fost de 4,55%, mai mică cu 0,16 pp decât cea din luna anterioară și mai mică cu 0,23 pp decât cea din luna martie a anului 2016.

Numărul total de șomeri la finele lunii martie, de 398.951 persoane, a scăzut cu 14.781 persoane față de cel de la finele lunii anterioare.

Din totalul șomerilor înregistrați, 83.409 au fost șomeri indemnizați și 315.542 neindemnizați. Numărul șomerilor indemnizați a scăzut cu 7.220 persoane, iar numărul șomerilor neindemnizați a scăzut cu 7.561 persoane față de luna precedentă.

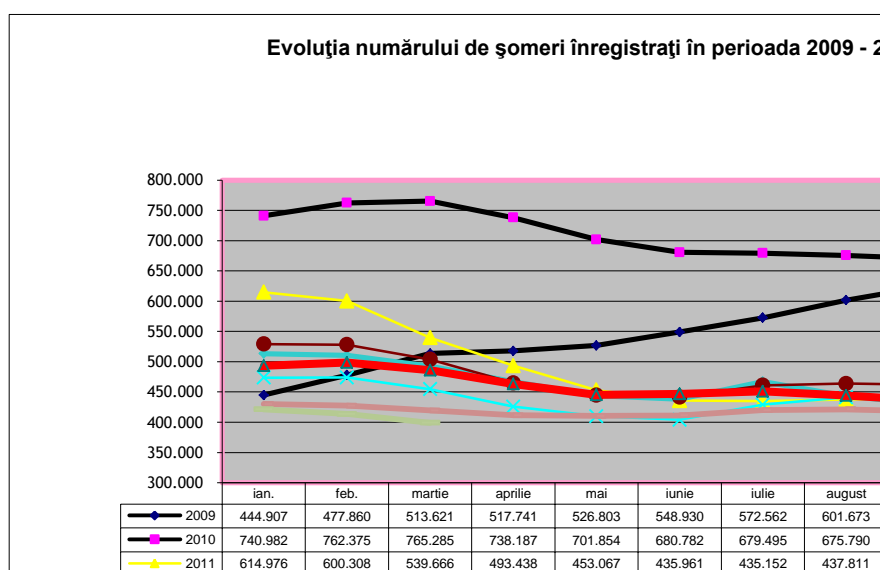
Pondere șomerilor neindemnizați în numărul total al șomerilor (79,09%) crește față de luna precedentă cu 1,00pp.

Referitor la șomajul înregistrat pe sexe, în luna martie 2017, comparativ cu luna precedentă, rata șomajului masculin a scăzut de la 5,16% în luna februarie 2017 la 4,96% iar rata șomajului feminin a scăzut de la 4,19% în luna februarie la 4,06%.

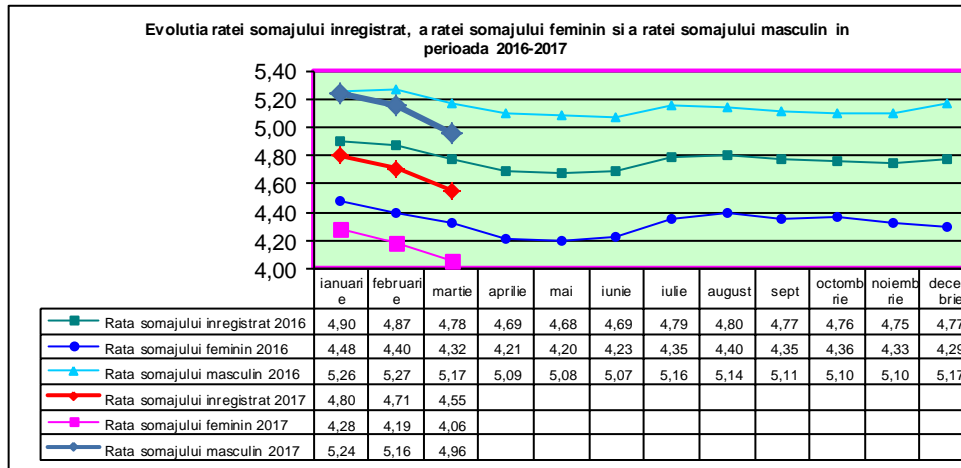
Numărul șomerilor femei la 31 martie 2017 era de 163.637 persoane, în timp ce numărul șomerilor bărbați era de 235.314 persoane.

Pe medii de rezidență numărul șomerilor la finele lunii martie 2017 se prezintă astfel: 116.815 șomeri provin din mediul urban și 282.136 șomeri provin din mediul rural.

În graficul următor este prezentată evoluția numărului șomerilor înregistrați în perioada 2009-2017:



Evoluția ratei șomajului înregistrat și a ratelor șomajului pe sexe, în perioada 2016 - 2017 este prezentată sugestiv în graficul de mai jos:



Numărul de șomeri a scăzut în 35 de județe și în municipiul București, cele mai mari scăderi înregistrându-se în județele: Olt cu 1559 persoane, Suceava cu 1370 persoane, Bihor cu 1110 persoane, Galați și Dolj cu 1082 persoane, Bacău cu 920 persoane și Harghita cu 894 persoane.

În municipiul București numărul de șomeri a scăzut cu 47 de persoane.

Numărul de șomeri a crescut în 6 județe, cele mai mari creșteri înregistrându-se în județele: Buzău cu 362 șomeri înregistrați, Gorj cu 191 șomeri înregistrați, Ilfov și Sălaj cu 34 șomeri înregistrați și Hunedoara cu 29 șomeri înregistrați.

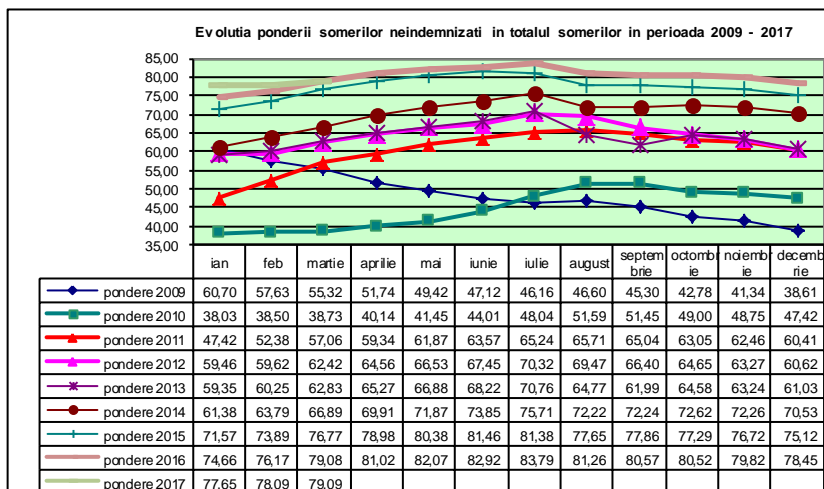
Rata șomajului a scăzut în 33 de județe, cele mai mari scăderi înregistrându-se în județele: Olt cu 0,93 pp, Ialomița cu 0,74 pp, Harghita cu 0,66 pp, Suceava cu 0,58 pp, Galați cu 0,55 pp, Mehedinți cu 0,47 pp, Covasna și Bacău cu 0,43 pp și Bihor cu 0,41 pp.

În municipiul București, județul Mureș și județul Timiș rata șomajului are aceeași valoare ca luna precedentă.

Rata șomajului a crescut în 6 județe, cele mai mari creșteri înregistrându-se în județele: Buzău cu 0,20 pp, Gorj cu 0,14 pp, Sălaj cu 0,03 pp, Tulcea cu 0,02 pp, Ilfov și Hunedoara cu 0,02 pp.

Județele cu cea mai mare pondere a șomerilor neindemnizați în numărul total al șomerilor sunt: Iași (91,02%), Dâmbovița (89,54%), Satu Mare (89,12%), Vaslui (89,06%), Galați (88,06%), Teleorman (87,95%), Brăila (87,87%) și Mureș (86,41%).

În graficul următor este prezentată evoluția ponderii șomerilor neindemnizați în totalul șomerilor înregistrați, în perioada 2009- 2017:

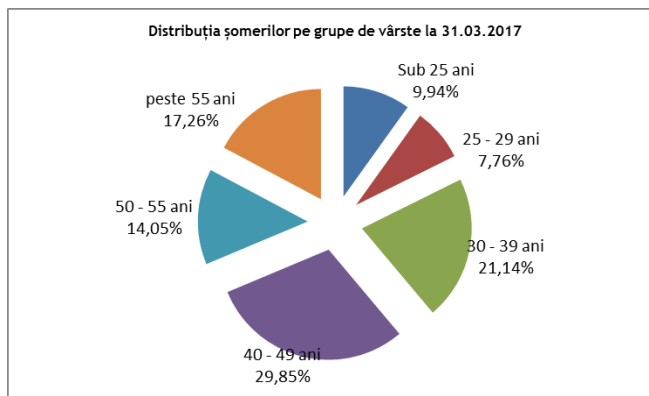


Cele mai ridicate niveluri ale ratei șomajului au fost atinse în județele: Vaslui (10,90%), Teleorman (9,87%), Mehedinți (9,52%), Buzău (9,38%), Galați (8,99%), Dolj (8,98%), Gorj (8,19 %), Olt (7,37%), urmate de județele Ialomița (7,04%) și Călărași (6,66%).

Nivelul minim al ratei șomajului în luna martie, de 1,08 %, se înregistrează în județul Ilfov. Amplitudinea dintre nivelul de maxim și cel de minim al șomajului (9,82 pp) este mai mică cu 0,05 pp decât cea din luna precedentă (9,87 pp).

Structura șomajului pe grupe de vârstă la finele lunii martie 2017 se prezintă sugestiv astfel:

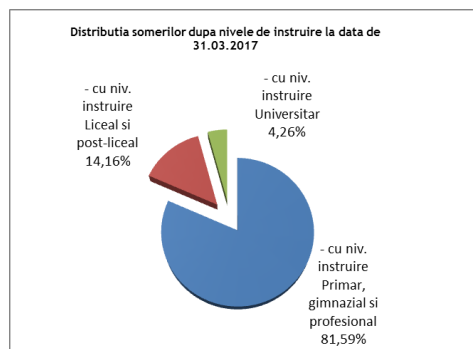
Grupa de vârstă	Stoc în luna de raportare
Total general	398.951
< 25 ani	39.639
între 25 și 29 ani	30.967
între 30 și 39 ani	84.353
între 40 și 49 ani	119.113
între 50 și 55 ani	56.036
peste 55 ani	68.843



Referitor la structura șomajului după nivelul de instruire, șomerii fără studii și cei cu nivel de instruire primar, gimnazial și profesional au ponderea cea mai mare în totalul șomerilor înregistrați în evidențele ANOFM (81,59 %).

Șomerii cu nivel de instruire liceal și post-liceal reprezintă 14,16% din totalul șomerilor înregistrați, iar cei cu studii universitare 4,26 %.

Nivel de educatie	Stoc în luna de raportare
Total general	398.951
Primar, gimnazial si profesional, fara studii	325.488
Liceal si post-liceal	56.483
Universitar	16.980



În ceea ce privește șomajul de lungă durată, la finele lunii martie, se aflau înregistrați în evidențele ANOFM 17.954 tineri sub 25 de ani aflați în șomaj de peste 6 luni (ceea ce reprezintă 45,29% din totalul șomerilor sub 25 de ani) și 168.619 adulți aflați în șomaj de peste 12 luni, ponderea șomerilor de lungă durată în numărul total de șomeri adulți fiind de 46,93%.

În cursul lunii martie 2017, numărul total de șomeri intrați în evidențe a fost de 42.484 persoane, repartizat astfel:

- 32.177 persoane - prin înscrieri noi, din care:
 - 8.785 persoane înregistrate ca șomeri indemnizați 75%;
 - 51 persoane înregistrate ca șomeri indemnizați 50%;
 - 23.341 persoane înregistrate ca șomeri neindemnizați;
 - 10.305 persoane - prin reînnoiri de cereri de loc de muncă și reactivări de drepturi bănești, din care:
 - 2.330 reactivări de drepturi;
 - 7.975 reactualizări de cereri de loc de muncă ale șomerilor neindemnizați.

Analizând intrările totale de șomeri din lună cu cele înregistrate în luna anterioară, observăm că numărul aferent lunii martie a scăzut cu 1.673 persoane, de la 44.155 în luna februarie la 42.482 în luna martie.

În cursul lunii martie au ieșit din evidențele agențiilor județene pentru ocuparea forței de muncă, respectiv a municipiului București, un număr total de 60.183 șomeri, astfel:

- prin încadrare în muncă 31.282 persoane;
- din categoria șomerilor indemnizați ca urmare a suspendărilor, încetărilor de drepturi bănești - diferite situații (pensionări, plecări în străinătate, decese etc) - 10.953 persoane;
- din categoria șomerilor neindemnizați, care nu solicită menținerea cererii de loc de muncă - 17.948 persoane.

Direcția Analiza Pieței Muncii, Programe de Ocupare și Formare Profesională a Forței de Muncă