



Situația statistică

a șomajului înregistrat la 31 MAI 2017

La sfârșitul lunii mai 2017, rata șomajului înregistrat la nivel național a fost de 4,18%, mai mică cu 0,16 pp decât cea din luna anterioară și mai mică cu 0,50 pp decât cea din luna mai a anului 2016.

Numărul total de șomeri la finele lunii mai, de 367.161 persoane, a scăzut cu 13.652 persoane față de cel de la finele lunii anterioare.

Din totalul șomerilor înregistrați, 67.676 au fost șomeri indemnizați și 299.485 neindemnizați. Numărul șomerilor indemnizați a scăzut cu 6.577 persoane, iar numărul șomerilor neindemnizați a scăzut cu 7.075 persoane față de luna precedentă.

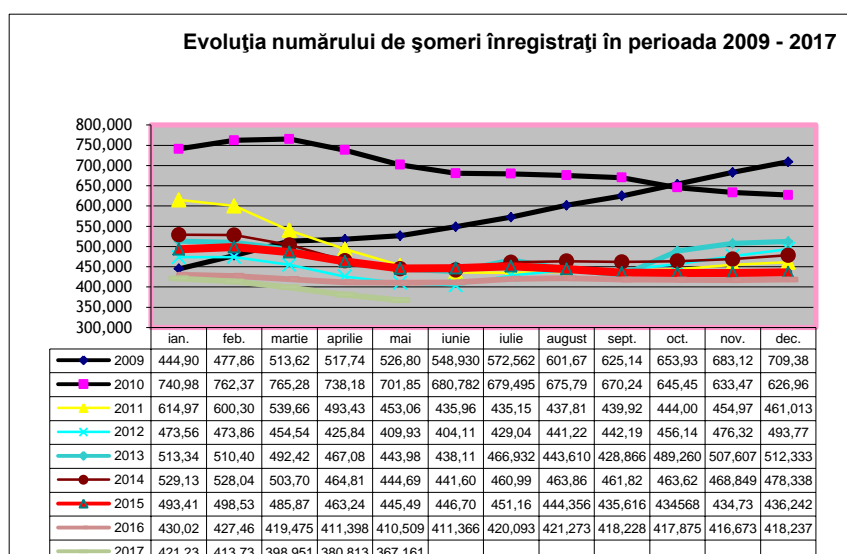
Pondere șomerilor neindemnizați în numărul total al șomerilor (81,57%) crește față de luna precedentă cu 1,07pp.

Referitor la șomajul înregistrat pe sexe, în luna mai 2017, comparativ cu luna precedentă, rata șomajului masculin a scăzut de la 4,71% în luna aprilie 2017 la 4,56% iar rata șomajului feminin a scăzut de la 3,90% în luna aprilie la 3,74 %.

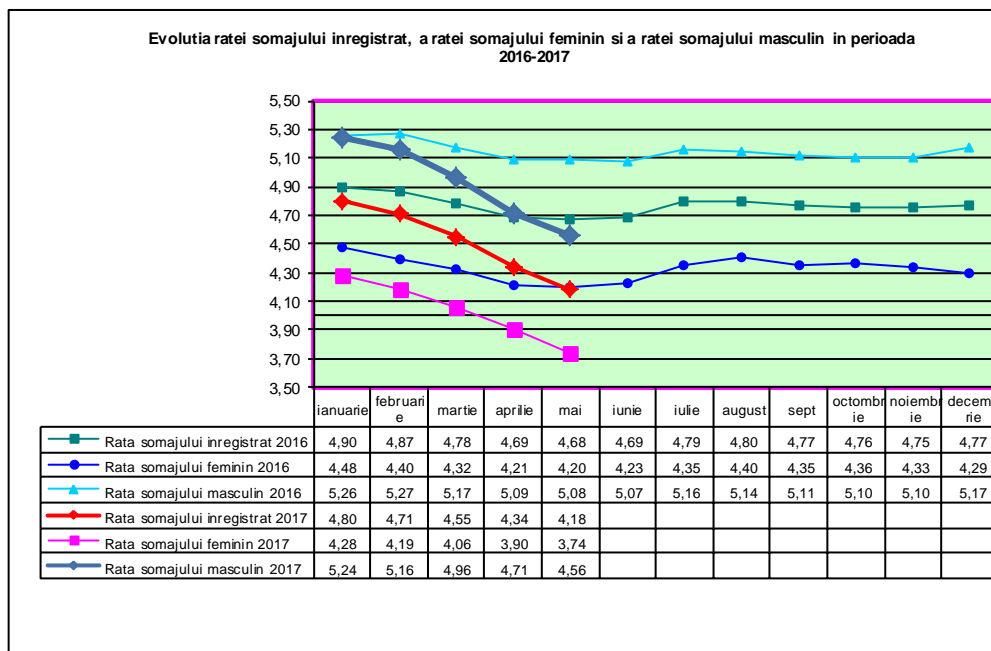
Numărul șomerilor femei la 31 mai 2017 era de 150.907 persoane, în timp ce numărul șomerilor bărbați era de 216.254 persoane.

Pe medii de rezidență numărul șomerilor la finele lunii mai 2017 se prezintă astfel: 104.766 șomeri provin din mediul urban și 262.395 șomeri provin din mediul rural.

În graficul următor este prezentată evoluția numărului șomerilor înregistrați în perioada 2009-2017:



Evoluția ratei șomajului înregistrat și a ratelor șomajului pe sexe, în perioada 2016 - 2017 este prezentată sugestiv în graficul de mai jos:



Numărul de șomeri a scăzut în 34 de județe și în municipiul București, cele mai mari scăderi înregistrându-se în județele: Constanța cu 1648 persoane, Prahova cu 1498 persoane, Dâmbovița cu 1063 persoane, Gorj cu 780 persoane, Sibiu cu 750 persoane și Alba cu 733 persoane.

În municipiul București numărul de șomeri a scăzut cu 21 de persoane. În județul Arad numărul de șomeri are aceeași valoare ca luna precedentă

Numărul de șomeri a crescut în 6 județe, cele mai mari creșteri înregistrându-se în județele: Buzău cu 835 persoane, Galați cu 197 șomeri înregistrați, Caraș-Severin cu 128 șomeri înregistrați și Neamț cu 105 șomeri înregistrați.

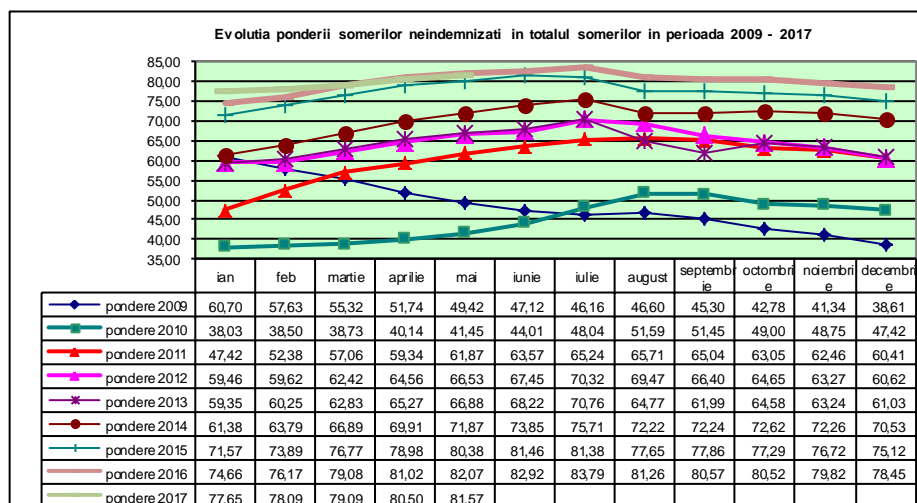
Rata șomajului a scăzut în 33 de județe, cele mai mari scăderi înregistrându-se în județele: Giurgiu cu 0,71 pp, Mehedinți cu 0,63 pp, Gorj cu 0,57 pp, Constanța cu 0,55 pp, Dâmbovița cu 0,53 pp, Prahova cu 0,50 pp și Alba cu 0,43 pp.

În municipiul București, județele Arad și Ilfov rata șomajului are aceeași valoare ca luna precedentă.

Rata șomajului a crescut în 6 județe, creșterile înregistrându-se în județele: Buzău cu 0,45pp, Caraș-Severin cu 0,11 pp Galați cu 0,10 pp, Neamț cu 0,06pp și Timiș și Suceava cu 0,01pp.

Județele cu cea mai mare pondere a șomerilor neindemnizați în numărul total al șomerilor sunt: Iași (92,06%), Satu Mare (90,49 %), Teleorman (89,90%), Brăila (89,86%), Dâmbovița (89,86), Vaslui (89,06%), Călărași (88,63) și Galați (88,58%).

În graficul următor este prezentată evoluția ponderii șomerilor neindemnizați în totalul șomerilor înregistrați, în perioada 2009- 2017:

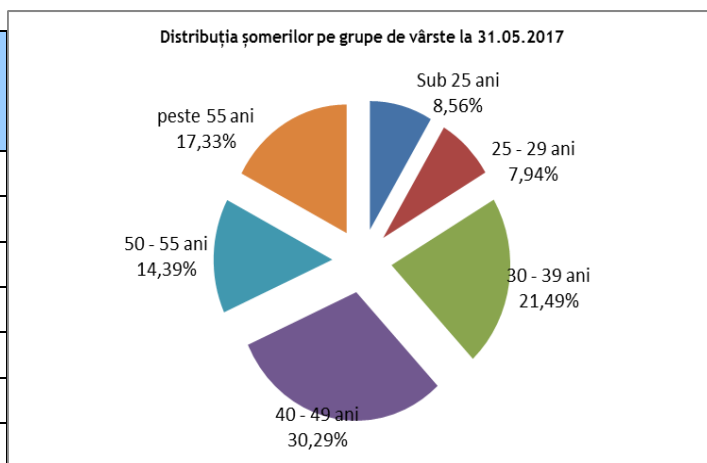


Cele mai ridicate niveluri ale ratei șomajului au fost atinse în județele: Vaslui (10,49%), Teleorman (9,67%), Galați (9,23%), Buzău (8,94%), Mehedinți (8,71%), Dolj (8,48%), Gorj (7,67%), Olt (6,87%), urmate de județele Ialomița (6,34%) și Bacău (5,80%).

Nivelul minim al ratei șomajului în luna mai, de 0,95 %, se înregistrează în județul Ilfov. Amplitudinea dintre nivelul de maxim și cel de minim al șomajului (9,54 pp) este mai mică cu 0,27 pp decât cea din luna precedentă (9,81 pp).

Structura șomajului pe grupe de vârstă la finele lunii mai 2017 se prezintă sugestiv astfel:

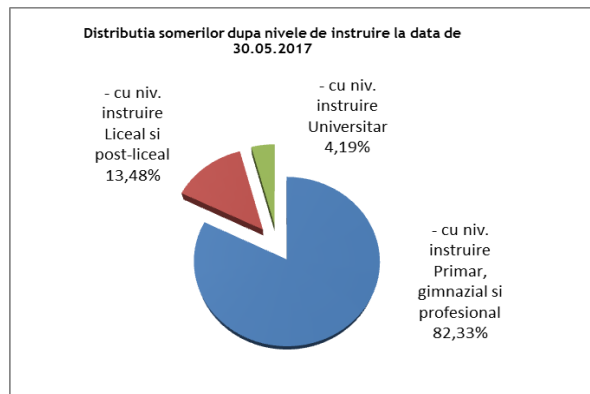
Grupa de vârstă	Stoc în luna de raportare
Total general	367.161
< 25 ani	31.415
între 25 și 29 ani	29.160
între 30 și 39 ani	78.916
între 40 și 49 ani	111.205
între 50 și 55 ani	52.847
peste 55 ani	63.618



Referitor la structura șomajului după nivelul de instruire, șomerii fără studii și cei cu nivel de instruire primar, gimnazial și profesional au ponderea cea mai mare în totalul șomerilor înregistrați în evidențele ANOFM (82,33 %).

Șomerii cu nivel de instruire liceal și post-liceal reprezintă 13,48% din totalul șomerilor înregistrați, iar cei cu studii universitare 4,19 %.

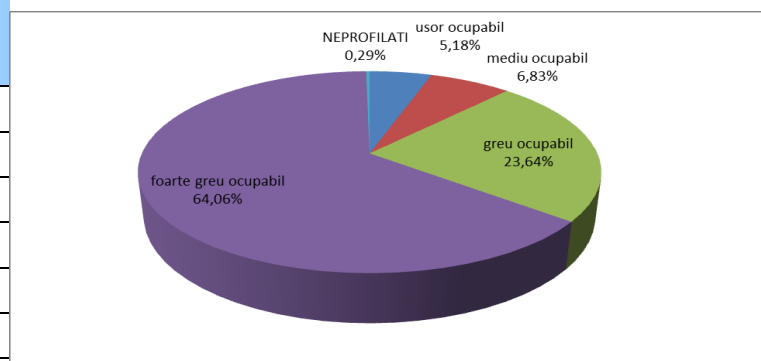
Nivel de educatie	Stoc în luna de raportare
Total general	367.161
Primar, gimnazial si profesional, fara studii	302.299
Liceal si post-liceal	49.492
Universitar	15.370



În ceea ce privește șomajul de lungă durată, la finele lunii mai, se aflau înregistrați în evidențele ANOFM 15.925 tineri sub 25 de ani aflați în șomaj de peste 6 luni (ceea ce reprezintă 50,69% din totalul șomerilor sub 25 de ani) și 153.985 adulți aflați în șomaj de peste 12 luni, ponderea șomerilor de lungă durată în numărul total de șomeri adulți fiind de 45,86%.

Repartizarea șomerilor înregistrați după vârsta și încadrarea în nivelul de ocupabilitate stabilit prin profilare este următoarea:

nivel de ocupabilitate	Stoc în luna de raportare
Total general	367161
usor ocupabil	19031
mediu ocupabil	25075
greu ocupabil	86803
foarte greu ocupabil	235205
NEPROFILATI	1047



În cursul lunii mai 2017, numărul total de șomeri intrați în evidențe a fost de 42.510 persoane, repartizat astfel:

- 30.859 persoane - prin înscrieri noi, din care:
 - 6.540 persoane înregistrate ca șomeri indemnizați 75%;
 - 56 persoane înregistrate ca șomeri indemnizați 50%;
 - 24.263 persoane înregistrate ca șomeri neindemnizați;
- 11.651 persoane - prin reînnoiri de cereri de loc de muncă și reactivări de drepturi bănești, din care:
 - 1.384 reactivări de drepturi;
 - 10.267 reactualizări de cereri de loc de muncă ale șomerilor neindemnizați.

Analizând intrările totale de șomeri din lună cu cele înregistrate în luna anterioară, observăm că numărul aferent lunii mai a crescut cu 3.614 persoane, de la 38.896 în luna aprilie la 42.510 în luna mai.

MINISTERUL MUNCII ȘI JUSTIȚIEI SOCIALE

În cursul lunii mai au ieșit din evidențele agențiilor județene pentru ocuparea forței de muncă, respectiv a municipiului București, un număr total de 56.132 șomeri, astfel:

- prin încadrare în muncă 29.213 persoane;
- din categoria șomerilor indemnizați ca urmare a suspendărilor, încetărilor de drepturi bănești - diferite situații (pensionări, plecări în străinătate, decese etc) - 8.902 persoane;
- din categoria șomerilor neindemnizați, care nu solicită menținerea cererii de loc de muncă - 18.017 persoane.

Direcția Analiza Pieței Muncii, Programe de Ocupare și de Formare Profesională a Forței de Muncă