



### Situația statistică

a șomajului înregistrat la 31 IULIE 2017

La sfârșitul lunii iulie 2017, rata șomajului înregistrat la nivel național a fost de 4,18%, mai mare cu 0,03 pp decât cea din luna anterioară și mai mică cu 0,61 pp decât cea din luna iulie a anului 2016.

Numărul total de șomeri la finele lunii iulie, de 366.576 persoane, a crescut cu 1.931 persoane față de cel de la finele lunii anterioare.

Din totalul șomerilor înregistrați, 62.003 au fost șomeri indemnizați și 304.573 neindemnizați. Numărul șomerilor indemnizați a scăzut cu 411 persoane, iar numărul șomerilor neindemnizați a crescut cu 2.342 persoane față de luna precedentă.

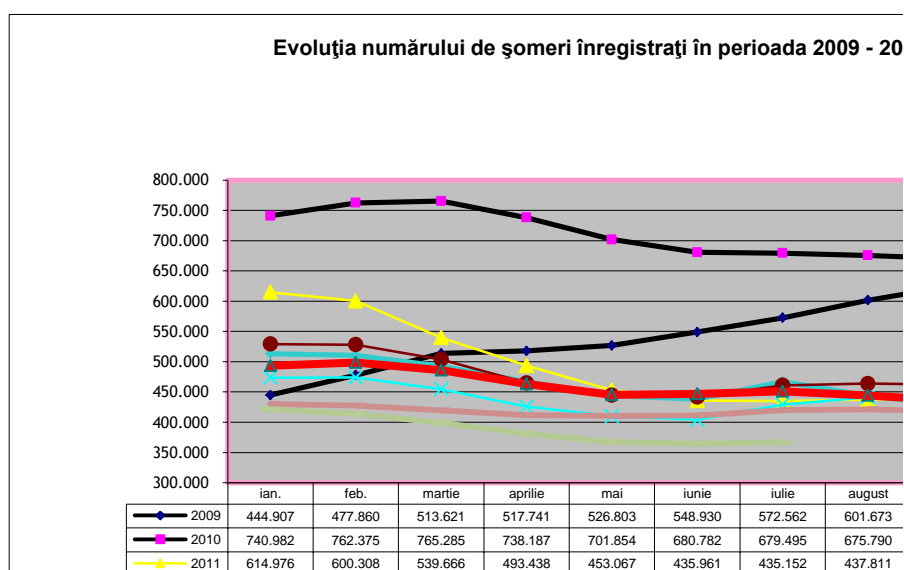
Pondere șomerilor neindemnizați în numărul total al șomerilor (83,09%) crește față de luna precedentă cu 0,20pp.

Referitor la șomajul înregistrat pe sexe, în luna iulie 2017, comparativ cu luna precedentă, rata șomajului masculin a rămas constantă (4,49%) iar rata șomajului feminin a crescut de la 3,75% în luna iunie la 3,81%.

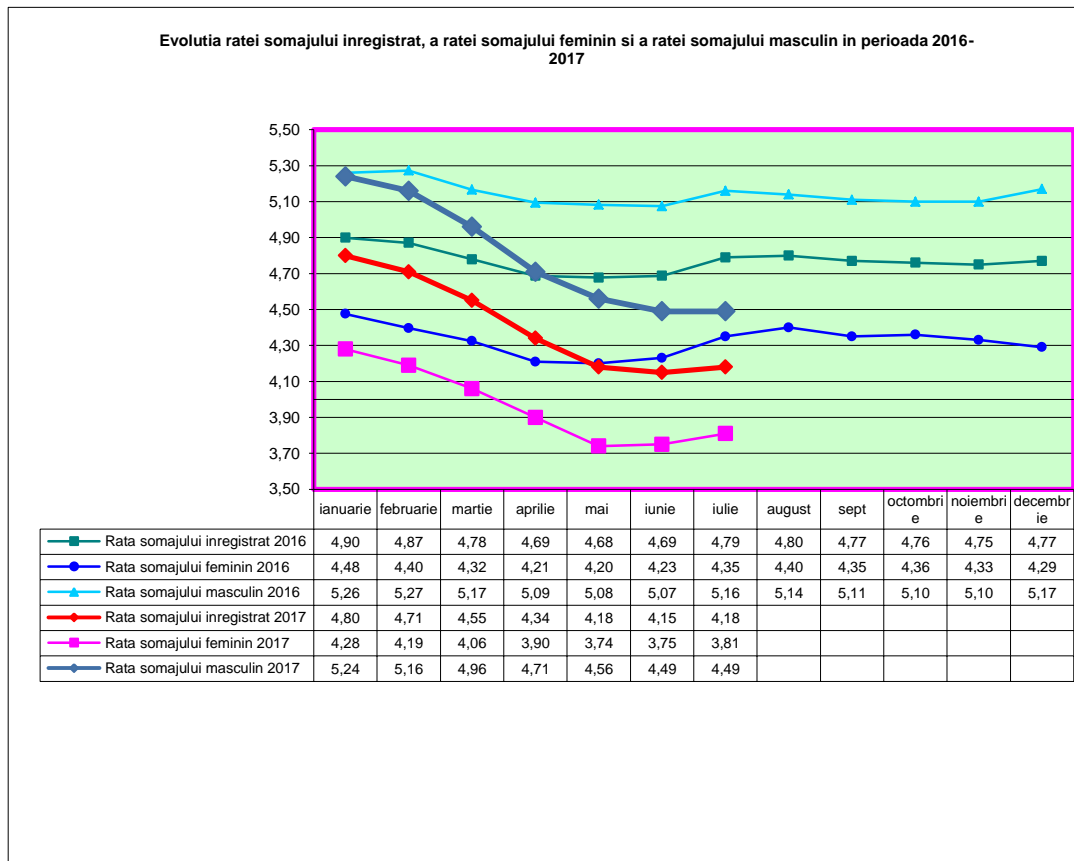
Numărul șomerilor femei la 31 iulie 2017 era de 153.774 persoane, în timp ce numărul șomerilor bărbați era de 212.802 persoane.

Pe medii de rezidență numărul șomerilor la finele lunii iulie 2017 se prezintă astfel: 107.177 șomeri provin din mediul urban și 259.399 șomeri provin din mediul rural.

În graficul următor este prezentată evoluția numărului șomerilor înregistrați în perioada 2009-2017:



Evoluția ratei șomajului înregistrat și a ratelor șomajului pe sexe, în perioada 2016 - 2017 este prezentată sugestiv în graficul de mai jos:



Numărul de șomeri a scăzut în 17 județe și în municipiul București, cele mai mari scăderi înregistrându-se în județele: Bistrița Năsăud cu 1078 persoane, Hunedoara cu 775 persoane, Suceava cu 566 persoane, Alba cu 557 persoane, Harghita cu 497 persoane și Gorj cu 300 persoane.

În municipiul București numărul de șomeri a scăzut cu 12 de persoane.

Numărul de șomeri a crescut în 24 de județe, cele mai mari creșteri înregistrându-se în județele: Prahova cu 1055 șomeri înregistrați, Argeș cu 991 șomeri înregistrați, Mehedinți cu 952 șomeri înregistrați și Teleorman cu 558 șomeri înregistrați.

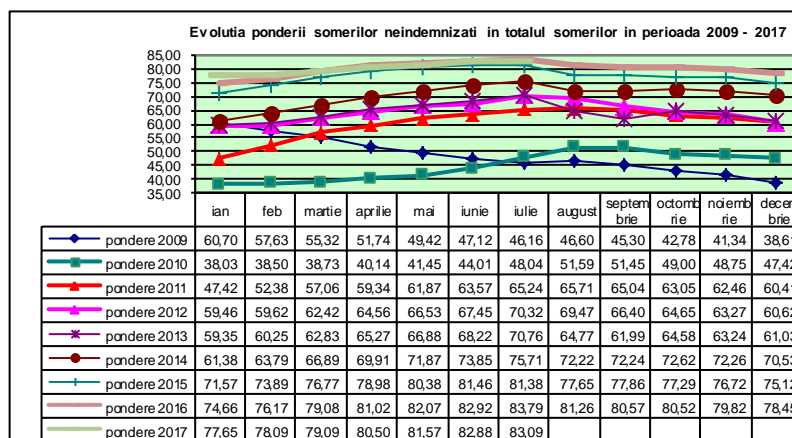
Rata șomajului a scăzut în 17 județe, cele mai mari scăderi înregistrându-se în județele: Bistrița Năsăud cu 0,81 pp, Hunedoara cu 0,42 pp, Harghita cu 0,37 pp, Alba cu 0,33 pp, Suceava cu 0,24 pp, Gorj cu 0,22 pp și Dâmbovița cu 0,13 pp.

În municipiul București rata șomajului are aceeași valoare ca luna precedentă.

Rata șomajului a crescut în 24 de județe, creșterile înregistrându-se în județele: Mehedinți cu 0,85 pp, Covasna cu 0,50 pp, Argeș cu 0,39 pp, Prahova cu 0,36 pp și Teleorman cu 0,35pp.

Județele cu cea mai mare pondere a șomerilor neindemnizați în numărul total al șomerilor sunt: Iași (92,68%), Brăila (92,50%), Satu Mare (92,45%), Vaslui (91,93%), Buzău (91,86%) Galați (90,44%), Dâmbovița (90,31%) și Teleorman (89,06%).

În graficul următor este prezentată evoluția ponderii șomerilor neindemnizați în totalul șomerilor înregistrați, în perioada 2009- 2017:

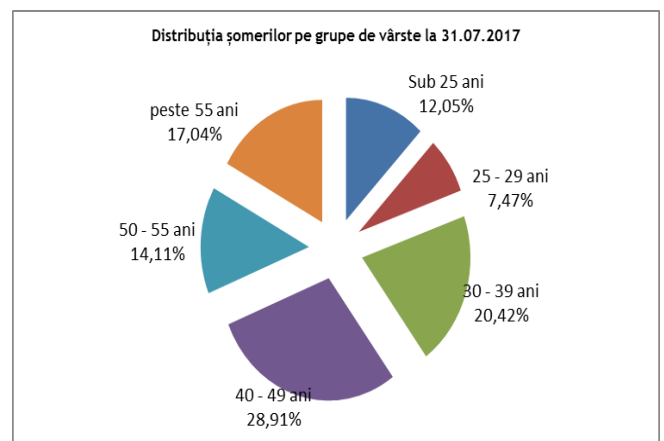


Cele mai ridicate niveluri ale ratei șomajului au fost atinse în județele: Vaslui (10,38%), Teleorman (10,15%), Galați (9,66%), Buzău (9,44%), Mehedinți (9,31%), Dolj (8,56%), Olt (6,71%), Gorj (6,64%), urmate de județele Ialomița (6,45%) și Bacău (6,03%).

Nivelul minim al ratei șomajului în luna iulie, de 1,07%, se înregistrează în județul Ilfov. Amplitudinea dintre nivelul de maxim și cel de minim al șomajului (9,31 pp) este mai mică cu 0,05 pp decât cea din luna precedentă (9,36 pp).

Structura șomajului pe grupe de vârstă la finele lunii iulie 2017 se prezintă sugestiv astfel:

Grupa de vârstă	Stoc în luna de raportare
<b>Total general</b>	366.576
< 25 ani	44.158
intre 25 și 29 ani	27.366
intre 30 și 39 ani	74.850
intre 40 și 49 ani	105.980
intre 50 și 55 ani	51.733

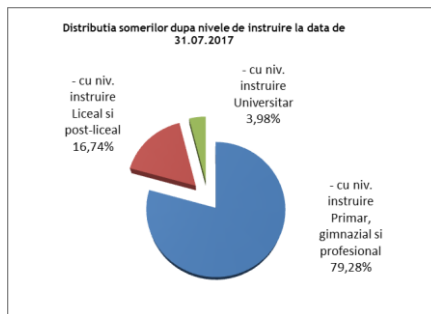


peste 55 ani	62.489
--------------	--------

Referitor la structura șomajului după nivelul de instruire, șomerii fără studii și cei cu nivel de instruire primar, gimnazial și profesional au ponderea cea mai mare în totalul șomerilor înregistrați în evidențele ANOFM (79,28 %).

Șomerii cu nivel de instruire liceal și post-liceal reprezintă 16,74% din totalul șomerilor înregistrați, iar cei cu studii universitare 3,98 %.

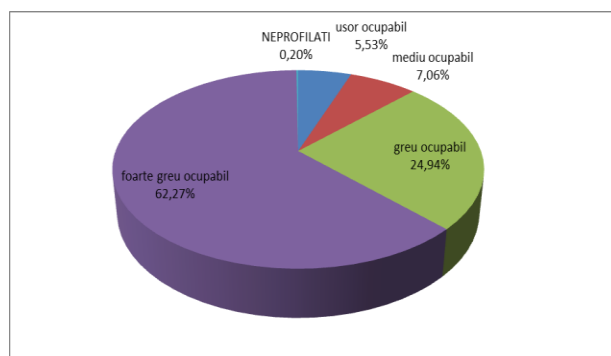
Nivel de educatie	Stoc în luna de raportare
<b>Total general</b>	<b>366.576</b>
Primar, gimnazial și profesional, fara studii	290.630
Liceal și post-liceal	61.375
Universitar	14.571



În ceea ce privește șomajul de lungă durată, la finele lunii iulie, se aflau înregistrați în evidențele ANOFM 15.687 tineri sub 25 de ani aflați în șomaj de peste 6 luni (ceea ce reprezintă 35,52% din totalul șomerilor sub 25 de ani) și 151.625 adulți aflați în șomaj de peste 12 luni, ponderea șomerilor de lungă durată în numărul total de șomeri adulți fiind de 47,03%.

Repartizarea șomerilor înregistrați după vârsta și încadrarea în nivelul de ocupabilitate stabilit prin profilare este următoarea:

nivel de ocupabilitate	Stoc în luna de raportare
<b>Total general</b>	<b>366.576</b>
usor ocupabil	20.284
mediu ocupabil	25.892
greu ocupabil	91.435
foarte greu ocupabil	228.258
NEPROFILATI	707



În cursul lunii iulie 2017, numărul total de șomeri intrați în evidențe a fost de 52.515 persoane, repartizat astfel:

- 40.111 persoane - prin înscrieri noi, din care:
  - 6.579 persoane înregistrate ca șomeri indemnizați 75%;
  - 1.189 persoane înregistrate ca șomeri indemnizați 50%;
  - 32.343 persoane înregistrate ca șomeri neindemnizați;
- 12.404 persoane - prin reînnoiri de cereri de loc de muncă și reactivări de drepturi bănești, din care:

## MINISTERUL MUNCII ȘI JUSTIȚIEI SOCIALE

- 1.482 reactivări de drepturi;
- 10.922 reactualizări de cereri de loc de muncă ale șomerilor neindemnizați.

Analizând intrările totale de șomeri din lună cu cele înregistrate în luna anterioară, observăm că numărul aferent lunii iulie a crescut cu 7.830 persoane, de la 44.685 în luna iunie la 52.515 în luna iulie.

În cursul lunii iulie au ieșit din evidențele agențiilor județene pentru ocuparea forței de muncă, respectiv a municipiului București, un număr total de 50.584 șomeri, astfel:

- prin încadrare în muncă 25.042 persoane;
- din categoria șomerilor indemnizați ca urmare a suspendărilor, încetărilor de drepturi bănești - diferite situații (pensionări, plecări în străinătate, decese etc) - 7.660 persoane;
- din categoria șomerilor neindemnizați, care nu solicită menținerea cererii de loc de muncă - 17.882 persoane.

**Direcția Analiza Pieței Muncii, Programe de Ocupare și de Formare Profesională a Forței de Muncă**